



NUOVA JOLLY NORTH AMERICA

1225 Marty Paul St.
Cadillac, MI 49601

Tel : +1 (813) 502-0532 / Email : jcmaziere@nuovajollyusa.com

Facebook: [@NuovaJollyMarine](#)

Instagram: [@nuovajollymarine](#)

nuovajollyusa.com

Foto / Pictures / Fotografías : Jérôme Kelagopian, Maurizio Bulleri, Virginie Pelagalli, SC Marine

Nuova Jolly Marine Srl si riserva il diritto di modificare il contenuto della presente documentazione senza preavviso
Nuova jolly Marine Srl reserve the right to modifie without notice the present informations and technical specifications
Nuova Jolly Marine Srl se reserva el derecho a modificar el contenido de la presente documentación sin preaviso

2024



nuova jolly





La ricerca della perfezione!

«Ognuno di noi sogna di evadere...»

Quale prodotto può realizzare questo sogno? E per rispondere a questa domanda che Domenico Aiello ha creato il primo gommone Nuova Jolly nel 1961.

Nella sua ricerca della perfezione, ha continuato a testare ogni nuovo modello in condizioni difficili, o impraticabili, per garantire la massima qualità dei materiali, degli assemblaggi e le qualità dinamiche delle proprie imbarcazioni.

Agli inizi degli anni 90, i cinque figli del fondatore entrano in gioco, ognuno con un ruolo specifico in un vero spirito di squadra. Con 50 anni di esperienza e un cantiere di 5000 m² situato alle porte di Milano, Nuova Jolly Marine è diventato il marchio leader in Europa per le imbarcazioni pneumatiche di alta gamma.

Nuova Jolly Marine offre una serie completa di imbarcazioni pneumatiche da 5 a 13 metri riconosciute dal pubblico per la sicurezza, la qualità, la longevità, l'ingegno e le eccezionali doti marine di ciascuna delle sue imbarcazioni.



The pursuit of perfection!

«Each of us dreams to escape...»

Which product can achieve this dream? It's to answer this question that Domenico Aiello created the first inflatable boat Nuova Jolly in 1961.

In his quest for perfection, he continued to test each new model in difficult conditions, or impractical, to guarantee the highest quality of materials, assemblies and dynamic qualities of its ribs.

In the early 90s, the five sons of the founder come into play, each with a specific role in a real team spirit. With 50 years of experience and a yard of 5000 m² situated on the outskirts of Milan, Nuova Jolly Marine has become the leading brand in Europe for its high end inflatable boats. Nuova Jolly Marine offers a full range of inflatable boats from 5 to 13 meters acknowledged by the public for the safety, quality, longevity, ingenuity and exceptional marine qualities of each of its ribs.



¡La búsqueda de la perfección!

«Cada uno de nosotros sueña con evadirse...»

¿Qué producto puede ayudarnos a cumplir este sueño? Para responder a esta pregunta, Domenico Aiello creó la primera embarcación neumática Nuova Jolly en 1961.

En la búsqueda de la perfección, siguió probando cada nuevo modelo en condiciones difíciles o impracticables, para garantizar la máxima calidad de los materiales y de los ensamblajes, así como las propiedades dinámicas de sus embarcaciones.

A principios de los años noventa entran en juego los cinco hijos del fundador, cada uno con un papel específico, demostrando un auténtico espíritu de equipo. Con 50 años de experiencia y un astillero de 5000 m² situado en las afueras de Milán, Nuova Jolly Marine es hoy la marca líder en Europa en el sector de las embarcaciones neumáticas de alta gama.

Nuova Jolly Marine ofrece una serie completa de embarcaciones neumáticas de 5 a 13 metros de eslora, reconocidas por el público por su seguridad, calidad, durabilidad, ingenio y excepcional comportamiento marino.

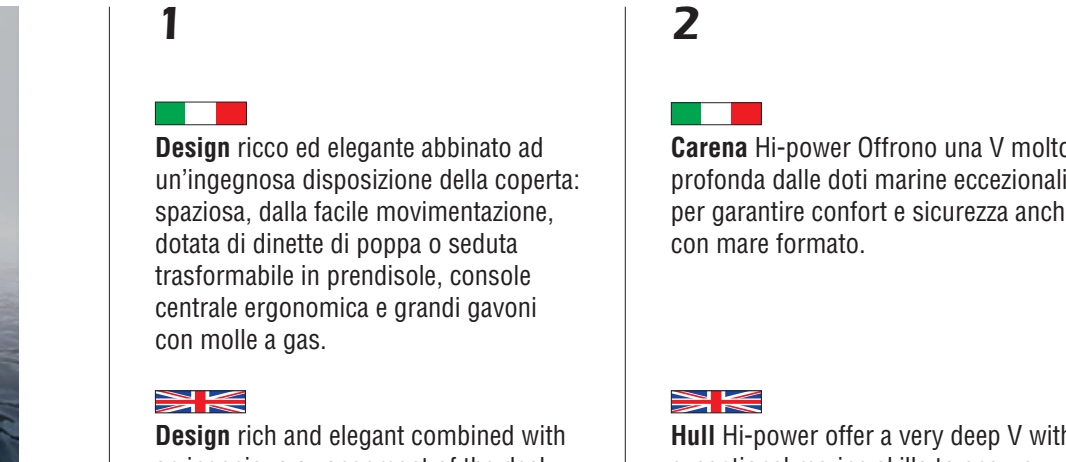
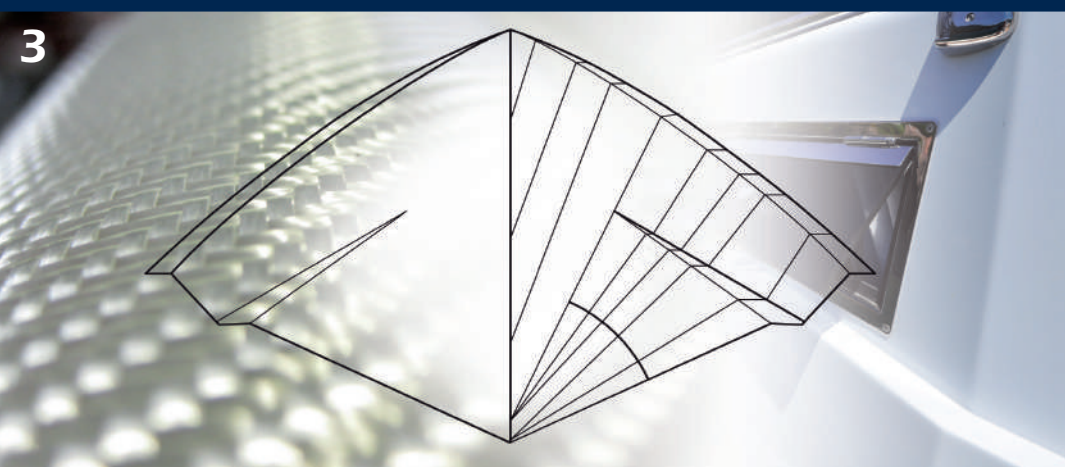




TECNOLOGIA
E INNOVAZIONE

TECHNOLOGY
& INNOVATION

TECNOLOGÍA
E INNOVACIÓN



1



Design ricco ed elegante abbinato ad un'ingegnosa disposizione della coperta: spaziosa, dalla facile movimentazione, dotata di dinette di poppa o seduta trasformabile in prendisole, console centrale ergonomica e grandi gavoni con molle a gas.



Design rich and elegant combined with an ingenious arrangement of the deck: spacious, easy to move aboard, with the aft dinette or large seat convertible into sunbed, ergonomic center console and large lockers with gas springs.



Design enriquecido y elegante junto a una inteligente disposición de la cubierta: espaciosa, de fácil manejo, con una dineta de popa o asiento transformable en solárium, consola central ergonómica y grandes tambuchos con pistones a gas.

2



Carena Hi-power Offrono una V molto profonda dalle doti marine eccezionali per garantire confort e sicurezza anche con mare formato.



Hull Hi-power offer a very deep V with exceptional marine skills to ensure comfort and safety even in rough seas.



Casco Hi-Power ofrece una V muy profunda con características marinas excepcionales para garantizar confort y seguridad también con mar formado.

3



Costruzione in fibra di vetro «Rowing Mat» con disposizione incrociata per garantire una estrema rigidità della carena a favore delle doti marine e della longevità.



Construction Fiberglass «Rowing Mat» with crossed arrangement to ensure an extreme rigidity of the hull in favor of seaworthiness and longevity.



Fabricación en fibra de vidrio Rowing Mat con alineación cruzada para garantizar extrema rigidez del casco a favor de las cualidades marinas y de la longevidad.

4



Tubo in Neoprene-Hypalon, offre una eccellente resistenza ai raggi UV e agli idrocarburi, tessuti di prima scelta disponibili presso il leader mondiale nella produzione di tessuto gommato per garantire la massima solidità dei tubolari.




Tube Neoprene-Hypalon, offers excellent UV and hydrocarbons resistance, first quality fabrics available from the world's leading manufacturer of coated fabric to ensure maximum strength of the tubes.



Flotador en Neopreno-Hypalon, ofrece una excelente resistencia a los rayos UV y a los hidrocarburos, tejidos de primera calidad disponibles por parte del leader mundial en la producción de tejidos de goma para garantizar la máxima solidez de los flotadores.

4



External layer of ORCA® Chlorosulfonated Polyethylene

Interlayer Neoprene® (CR) between the CSM et textiles

Neoprene inner layers





PRINCE OPEN

PRINCE 30 EXCLUSIVE



LUNGHEZZA LENGHT OVERALL ESLORA	LARGHEZZA WIDTH MANGA	PESO DRY WEIGHT PESO
9,30 m	3,24 m	1600 kg
N. DI PERSONE N. OF PASSENGERS N. DE PERSONAS	POTENZA MAX. MAX POWER POTENCIA MÁXIMA	SERBATOIO CARB. FUEL TANK TANQUE DE COMB.
12	600 HP	410 L



- Abitabilità eccezionale
- Carena Hi-power V profonda (25°) per un eccellente comportamento marino
- Dinette di poppa trasformabile in prendisole
- Schienale di poppa abbattibile per aumentare la superficie del prendisole
- Gavoni di grande dimensione dotati di molle a gas
- Timoneria idraulica
- Rivestimento piano di calpestio in EVA da 9mm
- Console centrale con WC marino
- Verricello elettrico, impianto doccia, lavello
- Principali optional disponibili: frigorifero, Roll-bar in vetroresina o in acciaio inox, tenda parasole, piano cottura...



- Great habitability
- Hi-power deep-V hull (25°) for an excellent marine behavior
- Dinette convertible to sunbed
- Folding stern backrest to increase the sundeck surface
- Large size lockers with gas springs
- Hydraulic steering
- Center console with marine WC
- 9mm EVA deck surface covering
- Electric windlass, shower system, sink
- Main options available: refrigerator, Roll-bar in fiberglass or stainless steel, bimini, stovetop ...



- Excepcional habitabilidad
- Carena Hi-power en V pronunciada (25°), para garantizar un excelente comportamiento marino
- Dinette de popa transformable en solárium
- Respaldo de popa abatible para aumentar la superficie del solárium.
- Pañoles de grandes dimensiones con amortiguadores de gas
- Timonería hidráulica
- Revestimiento de superficie de cubierta de EVA de 9
- Consola central con inodoro marino
- Malacate eléctrico, instalación de ducha, fregadero
- Principales accesorios opcionales disponibles: frigorífico, roll-bar de fibra de vidrio o de acero inoxidable, toldo bimini, placa de cocción



LUNGHEZZA LENGHT OVERALL ESLORA	LARGHEZZA WIDTH MANGA	PESO DRY WEIGHT PESO
		
9,30 m	3,24 m	1600 kg
N. DI PERSONE N. OF PASSENGERS N. DE PERSONAS	POTENZA MAX. MAX POWER POTENCIA MÁXIMA	SERBATOIO CARB. FUEL TANK TANQUE DE COMB.
		
12	600 HP	410 L



- Disponibile con grande gavone di poppa o dinette trasformabile in prendisole
- Abitabilità eccezionale
- Carena Hi-power V profonda (25°) per un eccellente comportamento marino
- Plancette di poppa
- Passaggio laterale verso le plancette di poppa
- Timoneria idraulica
- Gavoni di grande dimensione dotati di molle a gas
- Dinette di prua trasformabile in prendisole
- Console centrale con WC marino
- Disponibile per mono o bi-motore
- Verricello elettrico, impianto doccia
- Principali optional disponibili: frigorifero, rivestimento in teak, Roll-bar in vetroresina o in acciaio inox, lavello con piano cottura...

- Available with large stern locker or dinette convertible to sunbed
- Great habitability
- Hi-power deep-V hull (25°) for an excellent marine behavior
- Stern platforms
- Side passage towards the stern platforms
- Hydraulic steering
- Large size lockers with gas springs
- Bow dinette convertible to sunbed
- Center console with marine WC
- Available for single or twin engines
- Electric windlass, shower system
- Main options available: refrigerator, teak floor, Roll-bar in fiberglass or stainless steel, sink and stovetop...

- Disponible con gran pañol de popa o dinette transformable en solárium
- Excepcional habitabilidad.
- Carena Hi-power en V pronunciada (25°), para garantizar un excelente comportamiento marino.
- Plataformas de popa.
- Paso lateral hacia las plataformas de popa.
- Timonería hidráulica.
- Pañoles de grandes dimensiones con amortiguadores de gas.
- Dinette de proa transformable en solárium.
- Consola central con inodoro marino.
- Disponible para uno o dos motores.
- Malacate eléctrico, instalación de ducha.
- Principales accesorios opcionales disponibles: frigorífico, revestimiento de teca, roll-bar de fibra de vidrio o de acero inoxidable, fregadero con placa de cocción...

PRINCE 33 CC



LUNGHEZZA
LENGHT OVERALL
ESLORA

10,40 m

LARGHEZZA
WIDTH
MANGA

3,40 m

PESO
DRY WEIGHT
PESO

2300 kg

N. DI PERSONE
N. OF PASSENGERS
N. DE PERSONAS

12

POTENZA MAX.
MAX POWER
POTENCIA MÁXIMA

700 HP

SERBATOIO CARB.
FUEL TANK
TANQUE DE COMB.

475 L



- Abitabilità eccezionale
- Carena Hi-power V profonda (25°) per un eccellente comportamento marino
- Grande plancette di poppa
- Gavoni di grande dimensione dotati di molle a gas
- Dinette di poppa trasformabile in prendisole con tavolo elettrico
- Cabina abitabile con cuccetta per due persone e locale bagno separato con WC marino



- Great habitability
- Hi-power deep-V hull (25°) for an excellent marine behavior
- Large stern platform
- Large size lockers with gas springs
- Dinette at stern convertible to sunbed with electric table
- Cabin room with berth for two people and separated toilet with marine WC




- Excepcional habitabilidad
- Carena Hi-power en V pronunciada (25°), para garantizar un excelente comportamiento marino
- Gran plataforma de popa
- Pañoles de grandes dimensiones con amortiguadores de gas
- Dinette de popa transformable en solárium con mesa eléctrica
- Cabina habitable con cuheta para dos personas y baño separado con inodoro marino

PRINCE 33 CC



PRINCE 38 CC-SD



LUNGHEZZA
LENGHT OVERALL
ESLORA

11,30 m

N. DI PERSONE
N. OF PASSENGERS
N. DE PERSONAS

18

LARGHEZZA
WIDTH
MANGA

3,80 m

POTENZA MAX.
MAX POWER
POTENCIA MÁXIMA

900 HP

PESO
DRY WEIGHT
PESO

3000 kg

SERBATOIO CARB.
FUEL TANK
TANQUE DE COMB.

620 L



- Abitabilità eccezionale
- Carena Hi-power V profonda (25°) per un eccellente comportamento marino
- Dinette con tavolo elettrico trasformabile in prendisole oppure grande prendisole di poppa con gavone dotato di aperture elettrica
- Dinette di prua trasformabile in prendisole
- Plancette di poppa
- Timoneria idraulica
- Console centrale con cuccetta per due persone e WC marino
- Verricello elettrico, rivestimento in teak, impianto doccia
- Principali optional disponibili: elica di prua con joystick, Roll-bar in vetroresina o in acciaio inox, lavello e piano cottura



- Great habitability
- Hi-power deep-V hull (25°) for an excellent marine behaviour
- Dinette with electric table convertible to sunbed OR large sunbed above big stern locker with electric opening
- Dinette at bow concertible to sunbed
- Stern platform
- Hydraulic steering
- Center console with berth for two people and marine WC
- Electric windlass, teak floor, shower system
- Main options available: bow thruster with joystick, Roll-bar in fiberglass or stainless steel, sink and stovetop



- Excepcional habitabilidad
- Carena Hi-power en V pronunciada (25°), para garantizar un excelente comportamiento marino
- Dinette con mesa eléctrica transformable en solárium, o gran solárium de popa con pañol, dotado de apertura eléctrica
- Dinette de proa transformable en solárium
- Plataformas de popa
- Timonería hidráulica
- Consola central con cuqueta para dos personas e inodoro marino
- Malacate eléctrico, revestimiento de teca, instalación de ducha
- Principales accesorios opcionales disponibles: hélice de proa con joystick, roll-bar de fibra de vidrio o de acero inoxidable, fregadero y placa de cocción


PRINCE 38 CC



PRINCE 43 CC



LUNGHEZZA
LENGHT OVERALL
ESLORA



13,45 m

LARGHEZZA
WIDTH
MANGA



4,00 m

PESO
DRY WEIGHT
PESO



4500 kg

N. DI PERSONE
N. OF PASSENGERS
N. DE PERSONAS



18

POTENZA MAX.
MAX POWER
POTENCIA MÁXIMA



1295 HP

SERBATOIO CARB.
FUEL TANK
TANQUE DE COMB.



1100 L



- Disponibile in versione doppia o tripla motorizzazione, nella versione fuoribordo o entrofuoribordo
- Abitabilità eccezionale
- Carena Hi-power V profonda per un eccellente comportamento marino
- Plancetta di poppa
- Passaggio laterale verso le plancette di poppa
- Grande dinette di poppa
- Console centrale con bagno separato, doccia, WC marino e cuccetta per due persone
- Gavoni di grande dimensione dotati di molle a gas
- Gavone di poppa con apertura elettrica
- Dinette di prua trasformabile in prendisole
- Prendisole di poppa di grandi dimensioni
- Frigorifero, verricello elettrico, rivestimento in teak, impianto doccia



- Available for twin or triple engines, outboard or stern drive, Petrol or Diesel
- Great habitability
- Hi-power deep-V hull for an excellent marine behaviour
- Stern platforms
- Side passage towards the stern platforms
- Large size lockers with gas springs
- Wide dinette at stern
- Center console with separate bathroom, shower, marine WC and berth for two people
- Stern locker with electric opening
- Bow dinette convertible to sunbed
- Wide stern sunbathing
- Refrigerator, electric windlass, teak floor, shower system



- Disponible en versión para doble o triple motorización, fueraborda o intrafueraborda
- Excepcional habitabilidad
- Carena Hi-power en V pronunciada para garantizar un excelente comportamiento marino
- Plataforma de popa
- Paso lateral hacia las plataformas de popa
- Gran dinette de popa
- Consola central con baño separado, ducha, inodoro marino y cuheta para dos personas
- Pañoles de grandes dimensiones con amortiguadores de gas
- Pañol de popa con apertura eléctrica
- Dinette de proa transformable en solárium
- Solárium de popa de grandes dimensiones
- Frigorífico, malacate eléctrico, revestimiento de teca, instalación de ducha

PRINCE 43 CC





PRINCE CABIN

PRINCE 28 Sport Cabin



LUNGHEZZA
LENGHT OVERALL
ESLORA

8,80 m

LARGHEZZA
WIDTH
MANGA

3,08 m

PESO
DRY WEIGHT
PESO

2000 kg

N. DI PERSONE
N. OF PASSENGERS
N. DE PERSONAS

10

POTENZA MAX.
MAX POWER
POTENCIA MÁXIMA

500 HP

SERBATOIO CARB.
FUEL TANK
TANQUE DE COMB.

400 L



- Carena Hi-power V profonda (25°) per un eccellente comportamento marino
- Gavoni di grande dimensione dotati di molle a gas
- Plancetta di poppa
- Timoneria idraulica
- Passaggio laterale verso le plancette di poppa
- Disponibile per mono o bimotores
- Cabina di prua con cuccetta per due persone e WC marino
- Verricello elettrico e impianto doccia
- Carrellabile (da sgonfio)
- Principali optional disponibili: frigorifero, rivestimento in teak, roll-bar in vetroresina o in acciaio inox, lavello con piano cottura...



- Hi-power deep-V hull (25°) for an excellent marine behaviour
- Large size lockers with gas springs
- Stern platforms
- Hydraulic steering
- Side passage towards the stern platforms
- Available for single or twin engines
- Bow cabin with berth for two people and marine WC
- Electric windlass, shower system
- Trailerable (deflated)
- Main options available: teak floor, Roll-bar in fiberglass or stainless steel, sink and stovetop, refrigerator...



- Carena Hi-power en V pronunciada (25°), para garantizar un excelente comportamiento marino
- Paños de grandes dimensiones con amortiguadores de gas
- Plataforma de popa
- Timonería hidráulica
- Paso lateral hacia las plataformas de popa
- Disponible para uno o dos motores
- Cabina de proa con cuheta para dos personas e inodoro marino
- Malacate eléctrico e Instalación de ducha
- Remolcable (desinflado)
- Principales accesorios opcionales disponibles: frigorífico, revestimiento de teca, roll-bar de fibra de vidrio o de acero inoxidable, fregadero con placa de cocción...

PRINCE 33 Sport Cabin



LUNGHEZZA
LENGHT OVERALL
ESLORA

10,40 m

LARGHEZZA
WIDTH
MANGA

3,40 m

PESO
DRY WEIGHT
PESO

3000 kg

N. DI PERSONE
N. OF PASSENGERS
N. DE PERSONAS

12

POTENZA MAX.
MAX POWER
POTENCIA MÁXIMA

700 HP

SERBATOIO CARB.
FUEL TANK
TANQUE DE COMB.

475 L



- Abitabilità eccezionale
- Carena Hi-power V profonda (25°) per un eccellente comportamento marino
- Grande plancette di poppa
- Gavoni di grande dimensione dotati di molle a gas
- Dinette di prua trasformabile in prendisole
- Cabina abitabile con cuccetta per due persone e locale bagno separato con WC marino
- Frigorifero, verricello elettrico, impianto doccia
- Principali optional disponibili: elica di prua con joystick, Rollbar in vetroresina o in acciaio inox, rivestimenti in teak, lavello con piano cottura...




- Great habitability
- Hi-power deep-V hull (25 °) for an excellent marine behavior
- Large stern platform
- Large size lockers with gas springs
- Dinette at bow convertible to sunbed
- Cabin room with berth for two people and separated toilet with marine WC
- Refrigerator, electric windlass, shower system
- Main options available: bow thruster with joystick, Roll-bar in fiberglass or stainless steel, teak floor, sink and stovetop...



- Excepcional habitabilidad
- Carena Hi-power en V pronunciada (25°), para garantizar un excelente comportamiento marino
- Gran plataforma de popa
- Paños de grandes dimensiones con amortiguadores de gas.
- Dinette de proa transformable en solárium
- Cabina habitable con cuheta para dos personas y baño separado con inodoro marino
- Frigorífico, malacate eléctrico, instalación de ducha
- Principales accesorios opcionales disponibles: hélice de proa con joystick, roll-bar de fibra de vidrio o de acero inoxidable, revestimientos de teca, fregadero con placa de cocción...

PRINCE 33 Sport Cabin



PRINCE 38 Sport Cabin




PRINCE 38

Sport Cabin



LUNGHEZZA
LENGHT OVERALL
ESLORA



12,00 m

LARGHEZZA
WIDTH
MANGA



4,05 m

PESO
DRY WEIGHT
PESO



4200 kg

N. DI PERSONE
N. OF PASSENGERS
N. DE PERSONAS



16

POTENZA MAX.
MAX POWER
POTENCIA MÁXIMA



1050 HP

SERBATOIO CARB.
FUEL TANK
TANQUE DE COMB.



720 L



- Abitabilità eccezionale
- Carena Hi-power V profonda (25°) per un eccellente comportamento marino
- Grande plancetta di poppa per fuoribordo o piattaforma a piena larghezza per entrofuoribordo
- Gavoni di grande dimensione dotati di molle a gas
- Prendisole di poppa
- Dinette
- Cabina abitabile con cuccetta per due persone e locale bagno separato con WC marino
- Frigorifero, verricello elettrico, rivestimenti in teak, impianto doccia, lavello con piano cottura
- Disponibile nella versione fuoribordo o entrofuoribordo (Diesel o Benzina)
- Principali optional disponibili: elica di prua con joystick, Roll-bar in vetroresina o in acciaio inox, tenda parasole



- Great habitability
- Hi-power deep-V hull (25 °) for an excellent marine behaviour
- Large stern platform for outboard or wide bathing platform for sterndrive
- Large size lockers with gas springs
- Wide stern sunbathing
- Dinette
- Cabin room with berth for two people and separated toilet with marine WC
- Refrigerator, Electric windlass, teak floor, shower system, sink and stovetop
- Available for outboard or sterndrive engines (Diesel or Gasoline)
- Main options available: bow thruster with joystick, Roll-bar in fiberglass or stainless steel, bimini




- Excepcional habitabilidad
- Carena Hi-power en V pronunciada (25°), para garantizar un excelente comportamiento marino
- Gran plataforma de popa para la versión fueraborda o plataforma en toda la manga para la versión intrafueraborda
- Pañoles de grandes dimensiones con amortiguadores de gas
- Solárium de popa
- Dinette
- Cabina habitable con cuheta para dos personas y baño separado con inodoro marino
- Frigorífico, malacate eléctrico, revestimientos de teca, instalación de ducha, fregadero con placa de cocción
- Disponible en versión fueraborda o intrafueraborda (diésel o gasolina)
- Principales accesorios opcionales disponibles: hélice de proa con joystick, roll-bar de fibra de vidrio o de acero inoxidable, toldo

PRINCE 43 Luxury Cabin



LUNGHEZZA
LENGHT OVERALL
ESLORA



13,45m

N. DI PERSONE
N. OF PASSENGERS
N. DE PERSONAS



18

LARGHEZZA
WIDTH
MANGA



4,00 m

POTENZA MAX.
MAX POWER
POTENCIA MÁXIMA



1000 HP
1600 HP*

PESO
DRY WEIGHT
PESO



6000 kg

SERBATOIO CARB.
FUEL TANK
TANQUE DE COMB.



1100 L



- Disponibile in versione doppia o tripla motorizzazione, nella versione fuoribordo o entrofuoribordo
- Abitabilità eccezionale
- Carena Hi-power V profonda per un eccellente comportamento marino
- Piattaforma a piena larghezza
- Passaggio verso la piattaforma di poppa
- Gavoni di grande dimensione dotati di molle a gas
- Doppia dinette con due tavoli in teak
- Grande cabina abitabile con salone trasformabile in cuccetta per due persone, seconda cabina per due persone, locale bagno separato con WC marino e box doccia
- Doppio prendisole di poppa
- Frigorifero interno ed esterno, lavello interno ed esterno, forno a microonde, boiler, luci a LED, verricello elettrico, piani di calpestio in teak, impianto doccia con acqua calda, elica di prua con joystick, radio Fusion con amplificatore e subwoofer con connessione per iPhone/iPhone USB



- Outboard twin or triple engines
- Great habitability
- Hi-power deep-V hull for an excellent marine behaviour
- Wide bathing platform
- Passage towards the stern platforms
- Large size lockers with gas springs
- Dual dinette with two tables in teak
- Large cabin space with the living room convertible into berth for two people, second cabin for two people, separated toilet with marine WC and shower
- Available for Diesel or Petrol stern drive engines
- Double stern sunbathing
- Interior and exterior refrigerator, interior and exterior sink, microwave, water heater, LED lights, electric windlass, teak floor, shower system with hot water, bow thruster with joystick, radio system Fusion with amplifier, subwoofer, connection for iPhone / iPod USB



- Disponible en versión para doble o triple motorización, fueraborda o intrafueraborda
- Excepcional habitabilidad
- Carena Hi-power en V pronunciada para garantizar un excelente comportamiento marino
- Plataforma en toda la manga
- Paso hacia la plataforma de popa
- Pañoles de grandes dimensiones con amortiguadores de gas
- Doble dinette con dos mesas de teka
- Gran cabina habitable con salón transformable en cuheta para dos personas, segunda cabina para dos personas, baño separado con inodoro marino y box ducha
- Doble solárium de popa
- Frigorífico interior y exterior, fregadero interior y exterior, horno de microondas, calentador eléctrico, luces led, malacate eléctrico, superficies transitables de teka, instalación de ducha con agua caliente, hélice de proa con joystick, radio Fusion con amplificador y subwoofer, con conexión para iPhone/iPhone y USB

PRINCE 43 Luxury Cabin



PRINCE 50



LUNGHEZZA
LENGHT OVERALL
ESLORA



14,99 m

LARGHEZZA
WIDTH
MANGA



4,54 m

PESO
DRY WEIGHT
PESO



10.000 kg

N. DI PERSONE
N. OF PASSENGERS
N. DE PERSONAS



20

POTENZA MAX.
MAX POWER
POTENCIA MÁXIMA



1800 HP



PRINCE 50





OPTIONAL
OPTIONAL
ACCESORIOS OPCIONALES





OPTIONAL

- 1 - Frigorifero
- 2 - Lavello con piano cottura
- 3 - Tenda parasole per Roll-bar
- 4 - Plancette di poppa
- 5 - Dinette con tavolo (Standard per tutti i Prince)
- 6 - Ski mast
- 7 - Roll-bar inox
- 8 - Roll-bar in vetroresina con tenda parasole
- 9 - Tientibene di prua rialzato P35sc
- 10 - Rivestimenti in teak




OPTIONAL

- 1 - Refrigerator
- 2 - Sink and stovetop
- 3 - Bimini for Roll-bar mounting
- 4 - Stern platforms
- 5 - Dinette with table (Standard pour Prince range)
- 6 - Ski mast
- 7 - Stainless steel Roll-bar
- 8 - Fibreglass Roll-bar with bimini
- 9 - Higher handrail at bow
- 10 - Teak decoration



ACCESORIOS OPCIONALES

- 1 - Frigorífico
- 2 - Fregadero con placa de cocción
- 3 - Toldo para roll-bar
- 4 - Plataformas de popa
- 5 - Dinette con mesa (estándar para todos los Prince)
- 6 - Barra de esquí
- 7 - Roll-bar inoxidable
- 8 - Roll-bar de fibra de vidrio con toldo
- 9 - Pasamano de proa realzado P35sc
- 10 - Revestimientos de teca





PERSONALIZZAZIONE
CUSTOMIZING
PERSONALIZACIÓN





CUSCINERIE

Vasta scelta di colori e di materiali, abbinare i vostri colori preferiti ed otterrete la soddisfazione di acquistare un gommone a vostra immagine! I tessuti realizzati in Italia, riconosciuti per l'utilizzo nautico, vi assicurano confort e resistenza.



UPHOLSTERY

A wide selection of colors and materials available to you, combine your favorite colors and you will obtain the satisfaction of a boat in your image ! Fabrics, made in Italy and specially designed for marine use, provide you comfort and strength.



KIT DE COJINES

Amplia gama de colores y materiales: ¡combine sus colores preferidos para obtener la satisfacción de adquirir una embarcación neumática a su imagen y semejanza! Los tejidos, producidos en Italia y aptos para el uso náutico, garantizan confort y resistencia.



TUBOLARE

Vasta scelta di colori e di materiali, abbinare i vostri colori preferiti ed otterrete la soddisfazione di acquistare un gommone a vostra immagine! I tessuti realizzati in Italia, riconosciuti per l'utilizzo nautico, vi assicurano confort e resistenza.



UPHOLSTERY

The quality, strength and durability of elastomeric fabrics ORCA® can meet the demands of boaters and are characterized by the strength of the colors to weather. ORCA® fabrics were specifically developed for inflatable boats.



TUBO

La calidad, resistencia y durabilidad de los tejidos ORCA®, caracterizados por la resistencia de los colores a la intemperie, permiten responder plenamente a las necesidades de los deportistas. Los tejidos ORCA® han sido especialmente desarrollados para las embarcaciones neumáticas.



CARENA

Rendete il vostro gommone unico ! Per completare la personalizzazione sono disponibili una vasta gamma di colori. Selezionate il gelcoat di vostro gradimento.





HULL

Bear your boat unique! To complete your customization, we offer a wide range of gelcoat. Make the difference and choose your favorite color ...



CARENA

¡Vuelva única su embarcación neumática! Para completar la personalización, está disponible una amplia gama de colores. Seleccione el gelcoat que más le agrada.





EQUIPAGGIAMENTI & CARATTERISTICHE
EQUIPMENTS & SPECIFICATIONS
EQUIPAMIENTO Y CARACTERÍSTICAS



EQUIPAGGIAMENTI

- DI SERIE
- € DISPONIBILE A PAGAMENTO
- X NON DISPONIBILE
- SU RICHIESTA

EQUIPMENTS

- STANDARD
- € OPTIONAL
- X NOT AVAILABLE
- ON REQUEST

EQUIPAMIENTO

- DE SERIE
- € DISPONIBLE CON COSTO
- X NO DISPONIBLE
- A PETICIÓN

		
Allestimento RS base (tubo+cuscini)	RS finishing basic version (tube+cushions)	Equipamiento RS basico (flotador+colchonetas)
Ancora e catena	Anchor with chain	Ancla y cadena
Anelli di sollevamento	Lifting rings	Cancamos de levantamiento
Arredamento cabina di prua con WC marino	Front cabin furnished with marine WC	Mobiliario camarote de proa con WC
Asta luci	Light mast	Palo con luces de navegación
Asta Sci	Ski mast	Palo para esquis
Batteria	Marine battery	Bateria
Bitte di poppa inox	Stainless steel stern cleats	Cornamusas de popa en inox
Carena e coperta verniciate (tre componenti)	Painted hull and deck (three components)	Casco y cubierta pintados (tres componentes)
Carena Hi-Power	HI POWER hull	Casco Hi-Power
Console con parabrezza, tientibene e volante	Console with windshield, SS handles and steering wheel	Consola con parabrisas, pasamanos y volante
Console con seduta anteriore	Console with front seat	Consola con asiento delantero
Coperta autosvuotante	Self-draining deck with safety valves	Cubierta autovaciante
Cuscineria con espanso a cellule chiuse	High density cushions	Colchonetas con espuma a celulas cerradas
Cuscini di prua e sedile di poppa	Bow cushion(s) and stern seat cushion	Colchonetas de proa y asiento de popa
Dinette	Dinette	Dineta
Elica di prua	Bow thruster	Helice de proa
Fasce di sollevamento	Sling	Cinchas de levantamiento
Frigorifero	Refrigerator	Nevera
Gamba Tavolo (33sc/38CC-SD/38sc attuatore elettrico)	Table leg (P33sc/38cc/38sc electric leg)	Pié de mesa (33sc/38sc pistón electrico)
Gavone ancora e Gavoni di prua	Anchor compartment and bow compartment	Tambucho para el ancla y tambuchos de proa
Gavone di poppa con molle a gas (38sc/43cc/43LC apertura elettrica)	Stern compartment with gas springs (38sc/43cc/43LC electric opening)	Tambucho de popa con pistones a gas (38sc/43cc/43LC apertura electrica)
Gavoni di prua	Bow compartment(s)	Tambuchos de proa
Golfari inox (Prua e Poppa)	Mooring stainless steel rings (bow & stern)	Cancamos en inox (proa y popa)
Gonfiatore elettrico	Electric air pump	Hinchador electrico
Gonfiatore manuale	Manual air pump	Hinchador manual
Impianto carburante a norma CE	Fuel tank CE rule installation with level sender	Instalación carburante a normas CE
Impianto doccia	Fresh water system with shower	Instalación ducha
Impianto recupero acque nere	Waste collection system	Instalación y deposito para aguas fecales
Locale WC separato con WC marino e doccia	Separate bathroom with marine WC	Aseo separado con WC nautico y ducha
Musone di prua per verricello elettrico e bitte inox	Bow nose for electric winch with cleats	Castillete de proa con molinete y cornamusas en inox
Pagaie e Kit di riparazione	Paddles - Repair kit	Remos y kit de reparación
Pannello elettrico	Multi-function electric board	Panel electrico

	PRINCE 30 EXCLUSIVE	PRINCE 30	PRINCE 33 CC	PRINCE 38 CC-SD	PRINCE 43 CC	PRINCE 28 SC	PRINCE 33 SC	PRINCE 38 SC	PRINCE 43 LC
	€	€	€	€	€	€	€	€	€
		●	●	●	●	●	●	●	●
	€	€	€	●	X	X	X	X	X
	X	X	●	●	●	●	●	●	●
		●	●	●	●	●	●	●	●
	€	€	€	€	€	€	€	€	€
	€	€	€	€	€	€	€	€	€
		●	●	●	●	●	●	●	●
		●	●	●	●	●	●	●	●
		●	●	●	●	●	●	●	●
		●	●	●	●	●	●	●	●
		●	X	●	●	X	X	X	X
		●	●	●	●	●	●	●	●
		●	●	●	●	●	●	●	●
		●	●	●	●	●	●	●	●
		●	●	●	●	●	●	●	●
	€	€	€	€	€	€	€	€	●
	€	€	€	€	X	X	X	X	X
	€	€	●	●	●	●	●	●	●
		●	●	●	●	●	●	●	●
		●	●	●	●	●	●	●	●
		●	●	●	●	●	●	●	●
		●	●	●	●	●	●	●	●
		●	●	●	●	●	●	●	●
		●	●	●	●	●	●	●	●
		●	●	●	●	●	●	●	●
		●	●	●	●	●	●	●	●
		●	●	●	●	●	●	●	●
		●	●	●	●	●	●	●	●
	X	X	●	X	●	€	●	●	●
		●	●	●	●	●	●	●	●
		●	●	●	●	●	●	●	●
		●	●	●	●	●	●	●	●



EQUIPAGGIAMENTI

- DI SERIE
- € DISPONIBILE A PAGAMENTO
- X NON DISPONIBILE
- SU RICHIESTA

EQUIPMENTS

- STANDARD
- € OPTIONAL
- X NOT AVAILABLE
- ON REQUEST

EQUIPAMIENTO

- DE SERIE
- € DISPONIBLE CON COSTO
- X NO DISPONIBLE
- A PETICIÓN

Pannello strumenti	Instrument panel	Panel instrumentación
Piano cottura e lavello (NJ700XL Solo lavello)	Sink & stovetop (NJ700XL Sink only)	Encimera y lavabo (NJ700XL solo lavabo)
Plancette di poppa in VTR (coppia)	Fiberglass Stern bridges	Plataformas de popa en polyester (pareja)
Pompa di sentina	Bilge pump	Bomba de achique
Portelli console in plastica	Console plastic door	Portillos consola en plastico
Predisposizione doppio motore	Twin engines set up	Predisposición doble motor
Prolunga prendisole di poppa	Sun bed extension at stern	Extención solarium de popa
Prolunga prendisole di prua	Bow sundeck extender	Extención solarium de proa
Rivestimenti in EVA 9 mm	9 mm EVA decoration	Revestimientos de EVA de 9 mm.
Rivestimenti in teak	Teak decoration	Revestimientos en teca
Roll-bar in acciaio inox con impianto luci	Stainless steel roll-bar with navigation lights	Arco de luces en inox con luces incluidas
Roll-bar in acciaio inox per sci nautico	Stainless steel roll-bar for water ski	Arco de luces en inox para esquí nautico
Roll-bar in VTR con impianto luci	Fibreglass roll-bar with navigation lights	Arco de luces en polyester con luces incluidas
Scafo con Gelcoat colorato	Colored hull with Gelcoat	Casco coloreado con Gelcoat
Scaletta di risalita	Stern folding ladder	Escalera de popa
Seduta di poppa abattibile	Stern seat convertible in sunbed	Asiento de popa abatible
Seduta pilota dedicata	Leaning post	Asiento piloto perso
T-Top (Fibreglass top)	T-Top (Fibreglass Top)	T-Top (con techo en polyester)
T-Top (soft top)	T-Top (soft Top)	T-Top (con techo de lona)
Tavolo completo di gamba	Table with leg	Mesa con pié
Telo copri console	Console cover	Lona para consola
Telo copri gommone da ormeggio	Mooring boat cover	Lona embarcación
Tenda per roll-bar inox	Bimini for SS roll-bar	Toldo para arco inox
Tenda parasole	Bimini top	Toldo parasol
Tenda parasole per T-Top con Pali in acciaio inox	Bimini extension for T-Top with SS MAST	Toldo parasol para T-Top con tubos en acero inox
Tenda parasole per T-Top con Pali in Carbonio	Bimini extension for T-Top with CARBON MAST	Toldo parasol para T-Top con tubos en Carbono
Timoneria idraulica	Hydraulic steering system	Dirección hidráulica
Timoneria meccanica	Meccanic steering	Dirección mecánica
Verricello elettrico	Electric windlass	Molinete eléctrico
WC Console con WC Chimico per P24 Excl./NJ700 XL Comf. - Se@fish/NJ850 XL	Console WC with chemical WC for P24 Excl./NJ700 XL Comf. - Se@fish/NJ850 XL	Inodoro consola con inodoro químico para P24 Excl./NJ700 XL Cómico. - Se@fish/NJ850 XL

	PRINCE 30 EXCLUSIVE	PRINCE 30	PRINCE 33 CC	PRINCE 38 CC-SD	PRINCE 43 CC	PRINCE 28 SC	PRINCE 33 SC	PRINCE 38 SC	PRINCE 43 LC
	●	●	●	●	●	●	●	●	●
€/	€	€	€	€	€	●	●	●	
	●	●	●	●	●	●	●	●	
X	X	X	X	X	X	X	X	X	X
	●	●	●	●	€	●	●	●	
	●	€	€	●	●	€	€	●	
	●	X	●	●	X	X	X	X	
	€	●	○	○	●	●	○	○	
€	€	€	●	●	€	€	●	●	
€	€	€	€	€	€	€	€	€	
€	€	€	X	X	€	€	X	X	
€	€	€	€	€	€	€	€	€	
€	€	€	€	€	€	€	€	€	
	●	●	●	●	●	●	●	●	
	X	●	●/x	X	X	X	X	X	
	●	●	●	●	●	●	●	●	
€	€	€	€	€	X	€	€	€	
X		€	€	€	X	X	€	€	
	●	●	●	●	●	●	●	●	
€	€	€	€	€	€	€	€	€	
€	€	€	€	○	€	€	€	○	
€	X	X	X	X	X	X	X	X	
€	€	€	€	€	€	€	€	€	
€	X	○	€	€	X	X	€	X	
€	X	○	€	€	X	X	€	X	
	●	●	●	●	●	●	●	●	
X	X	X	X	X	X	X	X	X	
	●	●	●	●	●	●	●	●	
	●	●	●	●	●	●	●	●	



CARATTERISTICHE
SPECIFICATIONS
CARACTERÍSTICAS



Lunghezza fuori tutto (m)
Lunghezza (m)
Larghezza (m)
Lunghezza interna (m)
Larghezza interna (m)
Diametro tubolare (cm)
Numero di compartimenti
Peso a secco (kg)
Potenza massima applicabile
Altezza specchio di poppa
Portata persone*
Categoria*
Serbatoio carburante
Serbatoio acqua dolce
Cabina

* Tutte le informazioni sono date a titolo indicativo e con riserva di modifica senza preavviso in funzione delle nuove norme e/o legislazioni.



Lenght overall (m)
Lenght (m)
Width (m)
Internal lenght (m)
Internal width (m)
Tube diameter (cm)
Number of compartments
Dry weight (kg)
Max power
Shaft length
Number of passengers*
Category*
Fuel tank
Water tank
Cabin

* All informations are given subject to modifications brought by the new standards and/or legislations.



Eslora total (m)
Eslora (m)
Manga (m)
Eslora interior (m)
Manga interior (m)
Diámetro tubo (cm)
Numero de compartimentos
Peso en seco (kg)
Potencia máxima aplicable
Altura espejo de popa
Capacidad personas*
Categoría*
Tanque de combustible
Tanque de agua dulce
Cabina

* Toda la información se proporciona a título indicativo. El fabricante se reserva la facultad de realizar modificaciones sin preaviso en función de las nuevas normas y/o legislaciones.

PRINCE 30 EXCLUSIVE
PRINCE 30
PRINCE 33 CC
PRINCE 38 CC-SD
PRINCE 43 CC
PRINCE 28 SC
PRINCE 33 SC
PRINCE 38 SC
PRINCE 43 LC

	9,30	9,30	10,40	11,30	13,45	8,80	10,40	12,00	13,45	
	8,80	9,06	9,80	10,63	13,30	8,30	9,80	11,04	13,13	
	3,24	3,24	3,40	3,80	4,00	3,08	3,40	4,05	4,00	
	8,30	8,30	9,20	10,00	11,70	7,70	9,20	10,30	11,70	
	2,05	2,05	2,10	2,30	2,80	1,88	2,10	2,30	2,80	
	60/42	62/42	60/44	68/50	70/50	60/40	60/44	68/50	70/50	
	6	6	6	6	9	6	6	6	8	
	1600	1600	2300	3000	4500	2000	3000	4200	6000	
	600 HP	600 HP	700 HP	900 HP	1295 HP	500 HP	700 HP	1050 HP	1000 HP 1600 HP**	
	1XXL/2XL	1XXL/2XL	2XXL	2XXL	2XL+1XXL	1XXL/2XL	2XXL	2XXL	2XL+1XXL	
	12	12	12	18	18	10	12	16	18	
	B	B	B	B	B	B	B	B	B	
	410 L	410 L	475 L	620 L	1100 L	400 L	475 L	720 L	1100 L	
	60 L	60 L	90 L	150 L	150 L	60 L	90 L	150 L	215 L	
	0	0	1	1	1 (+1 in option HB)	1	1	1	2	

* Disponibile in versione natante

** Versione fuoribordo / Outboard version / Versión fueraborda

