

2023





### La ricerca della perfezione!

«Ognuno di noi sogna di evadere...»

Quale prodotto può realizzare questo sogno? E per rispondere a questa domanda che Domenico Aiello ha creato il primo gommone Nuova Jolly nel 1961.

Nella sua ricerca della perfezione, ha continuato a testare ogni nuovo modello in condizioni difficili, o impraticabili, per garantire la massima qualità dei materiali, degli assemblaggi e le qualità dinamiche delle proprie imbarcazioni.

Agli inizi degli anni 90, i cinque figli del fondatore entrano in gioco, ognuno con un ruolo specifico in un vero spirito di squadra. Con 50 anni di esperienza e un cantiere di 5000 m2 situato alle porte di Milano, Nuova Jolly Marine è diventato il marchio leader in Europa per le imbarcazioni pneumatiche di alta gamma.

Nuova Jolly Marine offre una serie completa di imbarcazioni pneumatiche da 5 a 13 metri riconosciute dal pubblico per la sicurezza, la qualità, la longevità, l'ingegno e le eccezionali doti marine di ciascuna delle sue imbarcazioni.



### The pursuit of perfection!

«Each of us dreams to escape ...»

Which product can achieve this dream? It's to answer this question that Domenico Aiello created the first inflatable boat Nuova Jolly in 1961.

In his quest for perfection, he continued to test each new model in difficult conditions, or impractical, to guarantee the highest quality of materials, assemblies and dynamic qualities of its ribs.

In the early 90s, the five sons of the founder come into play, each with a specific role in a real team spirit. With 50 years of experience and a yard of 5000 m2 situated on the outskirts of Milan, Nuova Jolly Marine has become the leading brand in Europe for its high end inflatable boats. Nuova Jolly Marine offers a full range of inflatable boats from 5 to 13 meters acknowledged by the public for the safety, quality, longevity, ingenuity and exceptional marine qualities of each of its ribs.



### ¡La búsqueda de la perfección!

«Cada uno de nosotros sueña con evadirse...»

¿Qué producto puede ayudarnos a cumplir este sueño? Para responder a esta pregunta, Domenico Aiello creó la primera embarcación neumática Nuova Jolly en 1961.

En la búsqueda de la perfección, siguió probando cada nuevo modelo en condiciones difíciles o impracticables, para garantizar la máxima calidad de los materiales y de los ensamblajes, así como las propiedades dinámicas de sus embarcaciones.

A principios de los años noventa entran en juego los cinco hijos del fundador, cada uno con un papel específico, demostrando un auténtico espíritu de equipo. Con 50 años de experiencia y un astillero de 5000 m2 situado en las afueras de Milán, Nuova Jolly Marine es hoy la marca líder en Europa en el sector de las embarcaciones neumáticas de alta gama. Nuova Jolly Marine ofrece una serie completa de embarcaciones neumáticas de 5 a 13 metros de eslora, reconocidas por el público por su seguridad, calidad, durabilidad, ingenio y excepcional comportamiento marino.

### PRINCE OPEN

PRINCE 22 .....	8
PRINCE 24 COMFORT.....	10
PRINCE 27 COMFORT.....	12
PRINCE 30 DINETTE.....	14
PRINCE 33 CC .....	16
PRINCE 38 CC DINETTE.....	20
PRINCE 43 CC/PRINCE 43 CC DINETTE .....	24

### PRINCE CABIN

PRINCE 24 Cabin.....	30
PRINCE 28 Sport Cabin.....	32
PRINCE 33 Sport Cabin.....	34
PRINCE 38 Sport Cabin.....	38
PRINCE 43 Luxury Cabin .....	42
PRINCE 50 .....	46

### NJ

NJ 530 .....	52
NJ 630 .....	54
NJ 650 XL .....	56
NJ 700 XL COMFORT .....	58
NJ 700 XL Se@fish .....	60
NJ 850 XL .....	64

OPTIONAL	
OPTIONAL	
ACCESORIOS OPCIONALES .....	66

PERSONALIZZAZIONE	
CUSTOMIZING	
PERSONALIZACIÓN .....	70

EQUIPAGGIAMENTI & CARATTERISTICHE	
EQUIPMENTS & SPECIFICATIONS	
EQUIPAMIENTO Y CARACTERÍSTICAS .....	74


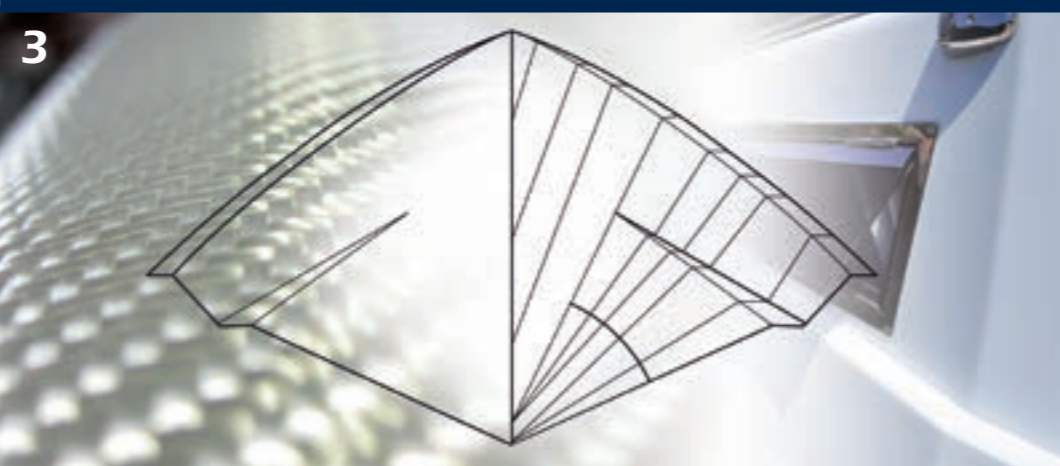




TECNOLOGIA  
E INNOVAZIONE

TECHNOLOGY  
& INNOVATION

TECNOLOGÍA  
E INNOVACIÓN



1



**Design** ricco ed elegante abbinato ad un'ingegnosa disposizione della coperta: spaziosa, dalla facile movimentazione, dotata di dinette di poppa o seduta trasformabile in prendisole, console centrale ergonomica e grandi gavoni con molle a gas.



**Design** rich and elegant combined with an ingenious arrangement of the deck: spacious, easy to move aboard, with the aft dinette or large seat convertible into sunbed, ergonomic center console and large lockers with gas springs.



**Design** enriquecido y elegante junto a una inteligente disposición de la cubierta: espaciosa, de fácil manejo, con una dineta de popa o asiento transformable en solárium, consola central ergonómica y grandes tambuchos con pistones a gas.

2



**Carena** Hi-power Offrono una V molto profonda dalle doti marine eccezionali per garantire confort e sicurezza anche con mare formato.



**Hull** Hi-power offer a very deep V with exceptional marine skills to ensure comfort and safety even in rough seas.



**Casco** Hi-Power ofrece una V muy profunda con características marinas excepcionales para garantizar confort y seguridad también con mar formado.

3



**Costruzione** in fibra di vetro «Rowing Mat» con disposizione incrociata per garantire una estrema rigidità della carena a favore delle doti marine e della longevità.



**Construction** Fiberglass «Rowing Mat» with crossed arrangement to ensure an extreme rigidity of the hull in favor of seaworthiness and longevity.



**Fabricación** en fibra de vidrio Rowing Mat con alineación cruzada para garantizar extrema rigidez del casco a favor de las cualidades marinas y de la longevidad.

4



**Tubo** in Neoprene-Hypalon, offre una eccellente resistenza ai raggi UV e agli idrocarburi, tessuti di prima scelta disponibili presso il leader mondiale nella produzione di tessuto gommato per garantire la massima solidità dei tubolari.



**Tube** Neoprene-Hypalon, offers excellent UV and hydrocarbons resistance, first quality fabrics available from the world's leading manufacturer of coated fabric to ensure maximum strength of the tubes.



**Flotador** en Neopreno-Hypalon, ofrece una excelente resistencia a los rayos UV y a los hidrocarburos, tejidos de primera calidad disponibles por parte del leader mundial en la producción de tejidos de goma para garantizar la máxima solidez de los flotadores.

External layer of ORCA® Chlorosulfonated Polyethylene

Interlayer Neoprene® (CR) between the CSM et textiles

Neoprene inner layers





**PRINCE OPEN**

# PRINCE 22



LUNGHEZZA  
LENGHT OVERALL  
ESLORA



6,80 m

LARGHEZZA  
WIDTH  
MANGA



2,70 m

PESO  
DRY WEIGHT  
PESO



950 kg

N. DI PERSONE  
N. OF PASSENGERS  
N. DE PERSONAS



12

POTENZA MAX.  
MAX POWER  
POTENCIA MÁXIMA



200 HP

SERBATOIO CARB.  
FUEL TANK  
TANQUE DE COMB.



220 L



- Grande larghezza (2,7 metri) per una maggiore superficie abitabile
- Carena Hi-power V profonda (25°) per un eccellente comportamento marino
- Dinette di poppa trasformabile in prendisole
- Timoneria idraulica
- Passaggio laterale verso le plancette di poppa
- Impianto doccia
- Grande passaggio attorno alla console centrale
- Gavoni di grande dimensione dotati di molle a gas
- Possibilità di installazione di: frigorifero, verricello elettrico, rivestimento in teak, Roll-bar in vetroresina o acciaio inox, plancette di poppa...



- Large width (2.7 meters) for increased living space
- Hi-power deep-V hull (25 °) for an excellent marine behavior
- Dinette convertible to sunbed
- Hydraulic steering
- Side passage towards the stern platforms
- Shower system
- Great passage around the center console
- Large size lockers with gas springs
- Main options available: refrigerator, electric windlass, teak floor, Roll-bar in fiberglass or stainless steel, stern platforms...



- Gran manga (2,7 metros), para ofrecer una mayor superficie habitable
- Carena Hi-power en V pronunciada (25°), para garantizar un excelente comportamiento marino
- Dinette de popa transformable en solárium
- Timonería hidráulica
- Paso lateral hacia las plataformas de popa
- Instalación de ducha
- Amplio paso alrededor de la consola central
- Pañoles de grandes dimensiones con amortiguadores de gas
- Principales accesorios opcionales disponibles: frigorífico, malacate eléctrico, revestimiento de teca, roll-bar de fibra de vidrio o de acero inoxidable, plataformas de popa...

# PRINCE 24 COMFORT



LUNGHEZZA LENGHT OVERALL ESLORA	LARGHEZZA WIDTH MANGA	PESO DRY WEIGHT PESO
		
7,50 m	3,00 m	1200 kg
N. DI PERSONE N. OF PASSENGERS N. DE PERSONAS	POTENZA MAX. MAX POWER POTENCIA MÁXIMA	SERBATOIO CARB. FUEL TANK TANQUE DE COMB.
		
14	250 HP	300 L



- Grande larghezza (3 metri) per una maggiore superficie abitabile
- Carena Hi-power V profonda (25°) per un eccellente comportamento marino
- Dinette di poppa trasformabile in prendisole
- Timoneria idraulica
- Passaggio laterale verso le plancette di poppa
- Impianto doccia
- Grande passaggio attorno alla console centrale
- Gavoni di grande dimensione dotati di molle a gas
- Possibilità di installazione di: frigorifero, verricello elettrico, rivestimento in teak, Roll-bar in vetroresina o acciaio inox, plancette di poppa...



- Large width (3 meters) for increased living space
- Hi-power deep-V hull (25 °) for an excellent marine behavior
- Dinette convertible to sunbed
- Hydraulic steering
- Side passage towards the stern platforms
- Shower system
- Great passage around the center console
- Large size lockers with gas springs
- Main options available: refrigerator, electric windlass, teak floor, Roll-bar in fiberglass or stainless steel, stern platforms...



- Gran manga (3 metros), para ofrecer una mayor superficie habitable
- Carena Hi-power en V pronunciada (25°), para garantizar un excelente comportamiento marino
- Dinette de popa transformable en solárium
- Timonería hidráulica
- Paso lateral hacia las plataformas de popa
- Instalación de ducha
- Amplio paso alrededor de la consola central
- Pañoles de grandes dimensiones con amortiguadores de gas
- Principales accesorios opcionales disponibles: frigorífico, malacate eléctrico, revestimiento de teca, roll-bar de fibra de vidrio o de acero inoxidable, plataformas de popa...

# PRINCE 27 COMFORT



LUNGHEZZA LENGHT OVERALL ESLORA	LARGHEZZA WIDTH MANGA	PESO DRY WEIGHT PESO
8,45 m	3,10 m	1400 kg
N. DI PERSONE N. OF PASSENGERS N. DE PERSONAS	POTENZA MAX. MAX. POWER POTENCIA MÁXIMA	SERBATOIO CARB. FUEL TANK TANQUE DE COMB.
16	350 HP	295 L



- Abitabilità eccezionale
- Carena Hi-power V profonda (25°) per un eccellente comportamento marino
- Dinette di poppa trasformabile in prendisole
- Gavoni di grande dimensione dotati di molle a gas
- Timoneria idraulica
- Passaggio laterale verso le plancette di poppa
- Disponibile per mono o bi-motore
- Console centrale con WC marino
- Verricello elettrico, impianto doccia
- Principali optional disponibili: frigorifero, rivestimento in teak, Roll-bar in vetroresina o in acciaio inox, plancette di poppa, lavello con piano cottura...



- Great habitability
- Hi-power deep-V hull (25°) for an excellent marine behavior
- Dinette convertible to sunbed
- Large size lockers with gas springs
- Hydraulic steering
- Side passage towards the stern platforms
- Available for single or twin engines
- Center console with marine WC
- Electric windlass, shower system
- Main options available: refrigerator, teak floor, Roll-bar in fiberglass or stainless steel, stern platforms, sink and stovetop ...



- Excepcional habitabilidad
- Carena Hi-power en V pronunciada (25°), para garantizar un excelente comportamiento marino
- Dinette de popa transformable en solárium
- Pañoles de grandes dimensiones con amortiguadores de gas
- Timonería hidráulica
- Paso lateral hacia las plataformas de popa
- Disponible para uno o dos motores
- Consola central con inodoro marino
- Malacate eléctrico, instalación de ducha
- Principales accesorios opcionales disponibles: frigorífico, revestimiento de teca, roll-bar de fibra de vidrio o de acero inoxidable, plataformas de popa, fregadero con placa de cocción...

# PRINCE 30 DINETTE



LUNGHEZZA LENGHT OVERALL ESLORA	LARGHEZZA WIDTH MANGA	PESO DRY WEIGHT PESO
		
9,30 m	3,24 m	1600 kg
N. DI PERSONE N. OF PASSENGERS N. DE PERSONAS	POTENZA MAX. MAX POWER POTENCIA MÁXIMA	SERBATOIO CARB. FUEL TANK TANQUE DE COMB.
		
12	600 HP	410 L



- Disponibile con grande gavone di poppa o dinette trasformabile in prendisole
- Abitabilità eccezionale
- Carena Hi-power V profonda (25°) per un eccellente comportamento marino
- Plancette di poppa
- Passaggio laterale verso le plancette di poppa
- Timoneria idraulica
- Gavoni di grande dimensione dotati di molle a gas
- Dinette di prua trasformabile in prendisole
- Console centrale con WC marino
- Disponibile per mono o bi-motore
- Verricello elettrico, impianto doccia
- Principali optional disponibili: frigorifero, rivestimento in teak, Roll-bar in vetroresina o in acciaio inox, lavello con piano cottura...



- Available with large stern locker or dinette convertible to sunbed
- Great habitability
- Hi-power deep-V hull (25°) for an excellent marine behavior
- Stern platforms
- Side passage towards the stern platforms
- Hydraulic steering
- Large size lockers with gas springs
- Bow dinette convertible to sunbed
- Center console with marine WC
- Available for single or twin engines
- Electric windlass, shower system
- Main options available: refrigerator, teak floor, Roll-bar in fiberglass or stainless steel, sink and stovetop...



- Disponible con gran pañol de popa o dinette transformable en solárium
- Excepcional habitabilidad.
- Carena Hi-power en V pronunciada (25°), para garantizar un excelente comportamiento marino.
- Plataformas de popa.
- Paso lateral hacia las plataformas de popa.
- Timonería hidráulica.
- Pañoles de grandes dimensiones con amortiguadores de gas.
- Dinette de proa transformable en solárium.
- Consola central con inodoro marino.
- Disponible para uno o dos motores.
- Malacate eléctrico, instalación de ducha.
- Principales accesorios opcionales disponibles: frigorífico, revestimiento de teca, roll-bar de fibra de vidrio o de acero inoxidable, fregadero con placa de cocción...



# PRINCE 33 CC



LUNGHEZZA  
LENGHT OVERALL  
ESLORA



10,40 m

LARGHEZZA  
WIDTH  
MANGA



3,40 m

PESO  
DRY WEIGHT  
PESO



2300 kg

N. DI PERSONE  
N. OF PASSENGERS  
N. DE PERSONAS



12

POTENZA MAX.  
MAX POWER  
POTENCIA MÁXIMA



700 HP

SERBATOIO CARB.  
FUEL TANK  
TANQUE DE COMB.



475 L



- Abitabilità eccezionale
- Carena Hi-power V profonda (25°) per un eccellente comportamento marino
- Grande plancette di poppa
- Gavoni di grande dimensione dotati di molle a gas
- Dinette di poppa trasformabile in prendisole con tavolo elettrico
- Cabina abitabile con cuccetta per due persone e locale bagno separato con WC marino



- Great habitability
- Hi-power deep-V hull (25°) for an excellent marine behavior
- Large stern platform
- Large size lockers with gas springs
- Dinette at stern convertible to sunbed with electric table
- Cabin room with berth for two people and separated toilet with marine WC



- Excepcional habitabilidad
- Carena Hi-power en V pronunciada (25°), para garantizar un excelente comportamiento marino
- Gran plataforma de popa
- Pañoles de grandes dimensiones con amortiguadores de gas
- Dinette de popa transformable en solárium con mesa eléctrica
- Cabina habitable con cuheta para dos personas y baño separado con inodoro marino


# PRINCE 33 CC



# PRINCE 38 CC



LUNGHEZZA  
LENGHT OVERALL  
ESLORA




11,30 m

LARGHEZZA  
WIDTH  
MANGA



3,80 m

PESO  
DRY WEIGHT  
PESO



3000 kg

N. DI PERSONE  
N. OF PASSENGERS  
N. DE PERSONAS



18

POTENZA MAX.  
MAX POWER  
POTENCIA MÁXIMA



900 HP

SERBATOIO CARB.  
FUEL TANK  
TANQUE DE COMB.



620 L



- Abitabilità eccezionale
- Carena Hi-power V profonda (25°) per un eccellente comportamento marino
- Dinette con tavolo elettrico trasformabile in prendisole oppure grande prendisole di poppa con gavone dotato di aperture elettrica
- Dinette di prua trasformabile in prendisole
- Plancette di poppa
- Timoneria idraulica
- Console centrale con cuccetta per due persone e WC marino
- Verricello elettrico, rivestimento in teak, impianto doccia
- Principali optional disponibili: elica di prua con joystick, Roll-bar in vetroresina o in acciaio inox, lavello e piano cottura



- Great habitability
- Hi-power deep-V hull (25°) for an excellent marine behaviour
- Dinette with electric table convertible to sunbed OR large sunbed above big stern locker with electric opening
- Dinette at bow concertible to sunbed
- Stern platform
- Hydraulic steering
- Center console with berth for two people and marine WC
- Electric windlass, teak floor, shower system
- Main options available: bow thruster with joystick, Roll-bar in fiberglass or stainless steel, sink and stovetop



- Excepcional habitabilidad
- Carena Hi-power en V pronunciada (25°), para garantizar un excelente comportamiento marino
- Dinette con mesa eléctrica transformable en solárium, o gran solárium de popa con pañol, dotado de apertura eléctrica
- Dinette de proa transformable en solárium
- Plataformas de popa
- Timonería hidráulica
- Consola central con cucheta para dos personas e inodoro marino
- Malacate eléctrico, revestimiento de teca, instalación de ducha
- Principales accesorios opcionales disponibles: hélice de proa con joystick, roll-bar de fibra de vidrio o de acero inoxidable, fregadero y placa de cocción

# PRINCE 38 CC



# PRINCE 43 CC



LUNGHEZZA  
LENGHT OVERALL  
ESLORA



13,45 m

LARGHEZZA  
WIDTH  
MANGA



4,00 m

PESO  
DRY WEIGHT  
PESO



4500 kg

N. DI PERSONE  
N. OF PASSENGERS  
N. DE PERSONAS



18

POTENZA MAX.  
MAX POWER  
POTENCIA MÁXIMA



1295 HP

SERBATOIO CARB.  
FUEL TANK  
TANQUE DE COMB.



1100 L



- Disponibile in versione doppia o tripla motorizzazione, nella versione fuoribordo o entrofuoribordo
- Abitabilità eccezionale
- Carena Hi-power V profonda per un eccellente comportamento marino
- Plancetta di poppa
- Passaggio laterale verso le plancette di poppa
- Grande dinette di poppa
- Console centrale con bagno separato, doccia, WC marino e cuccetta per due persone
- Gavoni di grande dimensione dotati di molle a gas
- Gavone di poppa con apertura elettrica
- Dinette di prua trasformabile in prendisole
- Prendisole di poppa di grandi dimensioni
- Frigorifero, verricello elettrico, rivestimento in teak, impianto doccia



- Available for twin or triple engines, outboard or stern drive, Petrol or Diesel
- Great habitability
- Hi-power deep-V hull for an excellent marine behaviour
- Stern platforms
- Side passage towards the stern platforms
- Large size lockers with gas springs
- Wide dinette at stern
- Center console with separate bathroom, shower, marine WC and berth for two people
- Stern locker with electric opening
- Bow dinette convertible to sunbed
- Wide stern sunbathing
- Refrigerator, electric windlass, teak floor, shower system



- Disponible en versión para doble o triple motorización, fueraborda o intrafueraborda
- Excepcional habitabilidad
- Carena Hi-power en V pronunciada para garantizar un excelente comportamiento marino
- Plataforma de popa
- Paso lateral hacia las plataformas de popa
- Gran dinette de popa
- Consola central con baño separado, ducha, inodoro marino y cuheta para dos personas
- Pañoles de grandes dimensiones con amortiguadores de gas
- Pañol de popa con apertura eléctrica
- Dinette de proa transformable en solárium
- Solárium de popa de grandes dimensiones
- Frigorífico, malacate eléctrico, revestimiento de teca, instalación de ducha


# PRINCE 43 CC





# PRINCE CABIN

# PRINCE 24 Cabin



LUNGHEZZA LENGHT OVERALL ESLORA	LARGHEZZA WIDTH MANGA	PESO DRY WEIGHT PESO
7,50 m	3,00 m	1350 kg
N. DI PERSONE N. OF PASSENGERS N. DE PERSONAS	POTENZA MAX. MAX POWER POTENCIA MÁXIMA	SERBATOIO CARB. FUEL TANK TANQUE DE COMB.
10	300 HP	300 L



- Grande larghezza (3 metri) per una maggiore superficie abitabile
- Carena Hi-power V profonda (25°) per un eccellente comportamento marino
- Dinette di poppa trasformabile in prendisole
- Timoneria idraulica
- Passaggio laterale verso le plancette di poppa
- Impianto doccia
- Gavoni di grande dimensione dotati di molle a gas
- Verricello elettrico
- Cabina di prua con cuccetta per due persone e WC marino
- Carrellabile (da sgonfio)
- Principali optional disponibili: frigorifero, rivestimento in teak, Roll-bar in vetroresina o in acciaio inox, plancette di poppa...




- Large width (3 meters) for increased living space
- Hi-power deep-V hull (25°) for an excellent marine behaviour
- Dinette convertible to sunbed
- Hydraulic steering
- Side passage towards the stern platforms
- Shower system
- Large size lockers with gas springs
- Bow cabin with berth for two people and marine WC
- Trailerable (deflated)
- Main options available: teak floor, Roll-bar in fiberglass or stainless steel, stern platforms, refrigerator...



- Gran manga (3 metros), para ofrecer una mayor superficie habitable
- Carena Hi-power en V pronunciada (25°), para garantizar un excelente comportamiento marino
- Dinette de popa transformable en solárium
- Timonería hidráulica
- Paso lateral hacia las plataformas de popa
- Instalación de ducha
- Paños de grandes dimensiones con amortiguadores de gas
- Malacate eléctrico
- Cabina de proa con cucheta para dos personas e inodoro marino
- Remolcable (desinflado)
- Principales accesorios opcionales disponibles: frigorífico, revestimiento de teca, roll-bar de fibra de vidrio o de acero inoxidable, plataformas de popa...



# PRINCE 28 Sport Cabin



LUNGHEZZA  
LENGHT OVERALL  
ESLORA



8,80 m

LARGHEZZA  
WIDTH  
MANGA



3,08 m

PESO  
DRY WEIGHT  
PESO



2000 kg

N. DI PERSONE  
N. OF PASSENGERS  
N. DE PERSONAS



10

POTENZA MAX.  
MAX. POWER  
POTENCIA MÁXIMA



500 HP

SERBATOIO CARB.  
FUEL TANK  
TANQUE DE COMB.



400 L



- Carena Hi-power V profonda (25°) per un eccellente comportamento marino
- Gavoni di grande dimensione dotati di molle a gas
- Plancetta di poppa
- Timoneria idraulica
- Passaggio laterale verso le plancette di poppa
- Disponibile per mono o bimotores
- Cabina di prua con cuccetta per due persone e WC marino
- Verricello elettrico e impianto doccia
- Carrellabile (da sgonfio)
- Principali optional disponibili: frigorifero, rivestimento in teak, roll-bar in vetroresina o in acciaio inox, lavello con piano cottura...




- Hi-power deep-V hull (25°) for an excellent marine behaviour
- Large size lockers with gas springs
- Stern platforms
- Hydraulic steering
- Side passage towards the stern platforms
- Available for single or twin engines
- Bow cabin with berth for two people and marine WC
- Electric windlass, shower system
- Trailerable (deflated)
- Main options available: teak floor, Roll-bar in fiberglass or stainless steel, sink and stovetop, refrigerator...



- Carena Hi-power en V pronunciada (25°), para garantizar un excelente comportamiento marino
- Pañoles de grandes dimensiones con amortiguadores de gas
- Plataforma de popa
- Timonería hidráulica
- Paso lateral hacia las plataformas de popa
- Disponible para uno o dos motores
- Cabina de proa con cuheta para dos personas e inodoro marino
- Malacate eléctrico e Instalación de ducha
- Remolcable (desinflado)
- Principales accesorios opcionales disponibles: frigorífico, revestimiento de teca, roll-bar de fibra de vidrio o de acero inoxidable, fregadero con placa de cocción...

# PRINCE 33 Sport Cabin



LUNGHEZZA LENGHT OVERALL ESLORA	LARGHEZZA WIDTH MANGA	PESO DRY WEIGHT PESO
10,40 m	3,40 m	3000 kg
N. DI PERSONE N. OF PASSENGERS N. DE PERSONAS	POTENZA MAX. MAX POWER POTENCIA MÁXIMA	SERBATOIO CARB. FUEL TANK TANQUE DE COMB.
12	700 HP	475 L



- Abitabilità eccezionale
- Carena Hi-power V profonda (25°) per un eccellente comportamento marino
- Grande plancette di poppa
- Gavoni di grande dimensione dotati di molle a gas
- Dinette di prua trasformabile in prendisole
- Cabina abitabile con cuccetta per due persone e locale bagno separato con WC marino
- Frigorifero, verricello elettrico, impianto doccia
- Principali optional disponibili: elica di prua con joystick, Rollbar in vetroresina o in acciaio inox, rivestimenti in teak, lavello con piano cottura...



- Great habitability
- Hi-power deep-V hull (25 °) for an excellent marine behavior
- Large stern platform
- Large size lockers with gas springs
- Dinette at bow convertible to sunbed
- Cabin room with berth for two people and separated toilet with marine WC
- Refrigerator, electric windlass, shower system
- Main options available: bow thruster with joystick, Roll-bar in fiberglass or stainless steel, teak floor, sink and stovetop...



- Excepcional habitabilidad
- Carena Hi-power en V pronunciada (25°), para garantizar un excelente comportamiento marino
- Gran plataforma de popa
- Pañoles de grandes dimensiones con amortiguadores de gas.
- Dinette de proa transformable en solárium
- Cabina habitable con cuheta para dos personas y baño separado con inodoro marino
- Frigorífico, malacate eléctrico, instalación de ducha
- Principales accesorios opcionales disponibles: hélice de proa con joystick, roll-bar de fibra de vidrio o de acero inoxidable, revestimientos de teca, fregadero con placa de cocción...

# PRINCE 33 Sport Cabin




# PRINCE 38 Sport Cabin



# PRINCE 38

## Sport Cabin



LUNGHEZZA LENGHT OVERALL ESLORA	LARGHEZZA WIDTH MANGA	PESO DRY WEIGHT PESO
12,00 m	4,05 m	4200 kg
N. DI PERSONE N. OF PASSENGERS N. DE PERSONAS	POTENZA MAX. MAX POWER POTENCIA MÁXIMA	SERBATOIO CARB. FUEL TANK TANQUE DE COMB.
16	1050 HP	720 L



- Abitabilità eccezionale
- Carena Hi-power V profonda (25°) per un eccellente comportamento marino
- Grande plancetta di poppa per fuoribordo o piattaforma a piena larghezza per entrofuoribordo
- Gavoni di grande dimensione dotati di molle a gas
- Prendisole di poppa
- Dinette
- Cabina abitabile con cucetta per due persone e locale bagno separato con WC marino
- Frigorifero, verricello elettrico, rivestimenti in teak, impianto doccia, lavello con piano cottura
- Disponibile nella versione fuoribordo o entrofuoribordo (Diesel o Benzina)
- Principali optional disponibili: elica di prua con joystick, Roll-bar in vetroresina o in acciaio inox, tenda parasole



- Great habitability
- Hi-power deep-V hull (25 °) for an excellent marine behaviour
- Large stern platform for outboard or wide bathing platform for sterndrive
- Large size lockers with gas springs
- Wide stern sunbathing
- Dinette
- Cabin room with berth for two people and separated toilet with marine WC
- Refrigerator, Electric windlass, teak floor, shower system, sink and stovetop
- Available for outboard or sterndrive engines (Diesel or Gasoline)
- Main options available: bow thruster with joystick, Roll-bar in fiberglass or stainless steel, bimini



- Excepcional habitabilidad
- Carena Hi-power en V pronunciada (25°), para garantizar un excelente comportamiento marino
- Gran plataforma de popa para la versión fueraborda o plataforma en toda la manga para la versión intrafueraborda
- Paños de grandes dimensiones con amortiguadores de gas
- Solárium de popa
- Dinette
- Cabina habitable con cucheta para dos personas y baño separado con inodoro marino
- Frigorífico, malacate eléctrico, revestimientos de teca, instalación de ducha, fregadero con placa de cocción
- Disponible en versión fueraborda o intrafueraborda (diésel o gasolina)
- Principales accesorios opcionales disponibles: hélice de proa con joystick, roll-bar de fibra de vidrio o de acero inoxidable, toldo

# PRINCE 43 Luxury Cabin



LUNGHEZZA  
LENGHT OVERALL  
ESLORA



13,45m

LARGHEZZA  
WIDTH  
MANGA



4,00 m

PESO  
DRY WEIGHT  
PESO



6000 kg

N. DI PERSONE  
N. OF PASSENGERS  
N. DE PERSONAS



18

POTENZA MAX.  
MAX POWER  
POTENCIA MÁXIMA



1000 HP  
1600 HP\*

SERBATOIO CARB.  
FUEL TANK  
TANQUE DE COMB.



1100 L



- Disponibile in versione doppia o tripla motorizzazione, nella versione fuoribordo o entrofuoribordo
- Abitabilità eccezionale
- Carena Hi-power V profonda per un eccellente comportamento marino
- Piattaforma a piena larghezza
- Passaggio verso la piattaforma di poppa
- Gavoni di grande dimensione dotati di molle a gas
- Doppia dinette con due tavoli in teak
- Grande cabina abitabile con salone trasformabile in cuccetta per due persone, seconda cabina per due persone, locale bagno separato con WC marino e box doccia
- Doppio prendisole di poppa
- Frigorifero interno ed esterno, lavello interno ed esterno, forno a microonde, boiler, luci a LED, verricello elettrico, piani di calpestio in teak, impianto doccia con acqua calda, elica di prua con joystick, radio Fusion con amplificatore e subwoofer con connessione per iPhone/iPhode USB



- Outboard twin or triple engines
- Great habitability
- Hi-power deep-V hull for an excellent marine behaviour
- Wide bathing platform
- Passage towards the stern platforms
- Large size lockers with gas springs
- Dual dinette with two tables in teak
- Large cabin space with the living room convertible into berth for two people, second cabin for two people, separated toilet with marine WC and shower
- Available for Diesel or Petrol stern drive engines
- Double stern sunbathing
- Interior and exterior refrigerator, interior and exterior sink, microwave, water heater, LED lights, electric windlass, teak floor, shower system with hot water, bow thruster with joystick, radio system Fusion with amplifier, subwoofer, connection for iPhone / iPod USB



- Disponible en versión para doble o triple motorización, fueraborda o intrafueraborda
- Excepcional habitabilidad
- Carena Hi-power en V pronunciada para garantizar un excelente comportamiento marino
- Plataforma en toda la manga
- Paso hacia la plataforma de popa
- Paños de grandes dimensiones con amortiguadores de gas
- Doble dinette con dos mesas de teca
- Gran cabina habitable con salón transformable en cuheta para dos personas, segunda cabina para dos personas, baño separado con inodoro marino y box ducha
- Doble solárium de popa
- Frigorífico interior y exterior, fregadero interior y exterior, horno de microondas, calentador eléctrico, luces led, malacate eléctrico, superficies transitables de teca, instalación de ducha con agua caliente, hélice de proa con joystick, radio Fusion con amplificador y subwoofer, con conexión para iPhone/iPhode y USB

# PRINCE 43 Luxury Cabin



# PRINCE 50



LUNGHEZZA  
LENGHT OVERALL  
ESLORA



14,99 m

LARGHEZZA  
WIDTH  
MANGA



4,54 m

PESO  
DRY WEIGHT  
PESO



10.000 kg

N. DI PERSONE  
N. OF PASSENGERS  
N. DE PERSONAS



20

POTENZA MAX.  
MAX POWER  
POTENCIA MÁXIMA



1800 HP





# PRINCE 50





NJ

# NJ 530



LUNGHEZZA  
LENGHT OVERALL  
ESLORA



5,30 m

LARGHEZZA  
WIDTH  
MANGA



2,42 m

PESO  
DRY WEIGHT  
PESO



430 kg

N. DI PERSONE  
N. OF PASSENGERS  
N. DE PERSONAS



8

POTENZA MAX.  
MAX POWER  
POTENCIA MÁXIMA



90 HP

SERBATOIO CARB.  
FUEL TANK  
TANQUE DE COMB.



105 L



- Grande abitabilità
- Carena in grado di offrire un ottimo confort in navigazione
- Serbatoio carburante da 95 l
- Plancette di poppa
- Seduta di poppa trasformabile in prendisole
- Gavone di poppa con molle a gas
- Carrellabile
- Coperta autosvuotante
- Principali optional disponibili: musetto in vetroresina con scendi ancora e bitte, scaletta di risalita, tavolo con gamba, timoneria idraulica, Roll-bar inox, pedane di poppa in vetroresina sul tubolare con bitte e maniglie



- Great habitability
- Hull able to offer a great comfort at sea
- 95 Liter fuel tank
- Stern platforms
- Stern seat convertible to sunbed
- Stern locker with gas springs
- Trailerable
- Self-draining deck
- Main options available: Fibreglass bow nose with cleats, bathing ladder, table with lag, hydraulic steering, stainless steel Roll-bar, fibreglass platforms on tube with cleats and stainless steel handle



- Gran habitabilidad
- Carena capaz de ofrecer un óptimo confort durante la navegación
- Tanque de combustible de 95 l
- Plataformas de popa
- Asiento de popa transformable en solárium
- Pañol de popa con amortiguadores de gas
- Remolcable
- Cubierta con vaciamiento automático
- Principales accesorios opcionales disponibles: nariz de fibra de vidrio con soporte de ancla y cornamusas, escalera, mesa con pata, timonería hidráulica, roll-bar inoxidable, plataformas de popa de fibra de vidrio sobre el tubo, con cornamusas y manijas

# NJ 630



LUNGHEZZA  
LENGHT OVERALL  
ESLORA



6,30 m

LARGHEZZA  
WIDTH  
MANGA



2,64 m

PESO  
DRY WEIGHT  
PESO



630 kg

N. DI PERSONE  
N. OF PASSENGERS  
N. DE PERSONAS



10

POTENZA MAX.  
MAX POWER  
POTENCIA MÁXIMA



150 HP

SERBATOIO CARB.  
FUEL TANK  
TANQUE DE COMB.



105 L



- Grande abitabilità
- Carena disegnata per offrire un ottimo confort di navigazione anche basse potenze
- Serbatoio integrato
- Plancette di poppa
- Seduta di poppa trasformabile in prendisole
- Pedane in vetroresina sul tubolare di poppa con bitte e maniglie inox Gavone di poppa con molle a gas
- Passaggio laterale verso le plancette di poppa
- Seduta pilota dedicata
- Coperta autosvuotante
- Principali optional disponibili: impianto doccia, scaletta di risalita, tavolo con gamba, timoneria idraulica, roll-bar inox...



- Great habitability
- Hull designed to offer a comfortable navigation with low power
- 95 Liter fuel tank
- Stern platforms
- Stern seat convertible to sunbed
- Fibreglass platforms on tube with cleats and stainless steel handle
- Large stern locker with gas springs
- Side passage towards the stern platforms
- Driver seat
- Self-draining deck
- Main options available: shower system, bathing ladder, table with lag, hydraulic steering, stainless steel roll-bar...



- Gran habitabilidad
- Carena diseñada para ofrecer un óptimo confort de navegación, incluso a baja potencia
- Tanque integrado
- Plataformas de popa
- Asiento de popa transformable en solárium
- Plataformas de fibra de vidrio sobre el tubo de popa con cornamusas y manijas inoxidables
- Pañol de popa con amortiguadores de gas
- Paso lateral hacia las plataformas de popa
- Asiento especial para el piloto
- Cubierta con vaciamiento automático.
- Principales accesorios opcionales disponibles: instalación de ducha, escalera, mesa con pata, timonería hidráulica, roll-bar inoxidable...

# NJ 650 XL



<p>LUNGHEZZA LENGHT OVERALL ESLORA</p>  <p>6,50 m</p>	<p>LARGHEZZA WIDTH MANGA</p>  <p>3,00 m</p>	<p>PESO DRY WEIGHT PESO</p>  <p>750 kg</p>
<p>N. DI PERSONE N. OF PASSENGERS N. DE PERSONAS</p>  <p>12</p>	<p>POTENZA MAX. MAX POWER POTENCIA MÁXIMA</p>  <p>150 HP</p>	<p>SERBATOIO CARB. FUEL TANK TANQUE DE COMB.</p>  <p>190 L</p>

# NJ 700 XL / COMFORT



LUNGHEZZA  
LENGHT OVERALL  
ESLORA



6,98 m

LARGHEZZA  
WIDTH  
MANGA



3,24 m

PESO  
DRY WEIGHT  
PESO



1100 kg

N. DI PERSONE  
N. OF PASSENGERS  
N. DE PERSONAS



14

POTENZA MAX.  
MAX POWER  
POTENCIA MÁXIMA



250 HP

SERBATOIO CARB.  
FUEL TANK  
TANQUE DE COMB.



300 L



- Grande larghezza per una maggiore superficie abitabile
- Carena Hi-power V profonda per un eccellente comportamento marino
- Gavone di poppa di grande dimensione
- Console e seduta pilota extra large
- Dinette di prua trasformabile in prendisole
- Panca di poppa "Face to face"
- Timopneria idraulica
- Coperta autosvuotante
- Verricello elettrico
- Principali optional disponibili: Rivestimento in teak, prolunga prendisole di poppa, tavolino a poppa, plancette





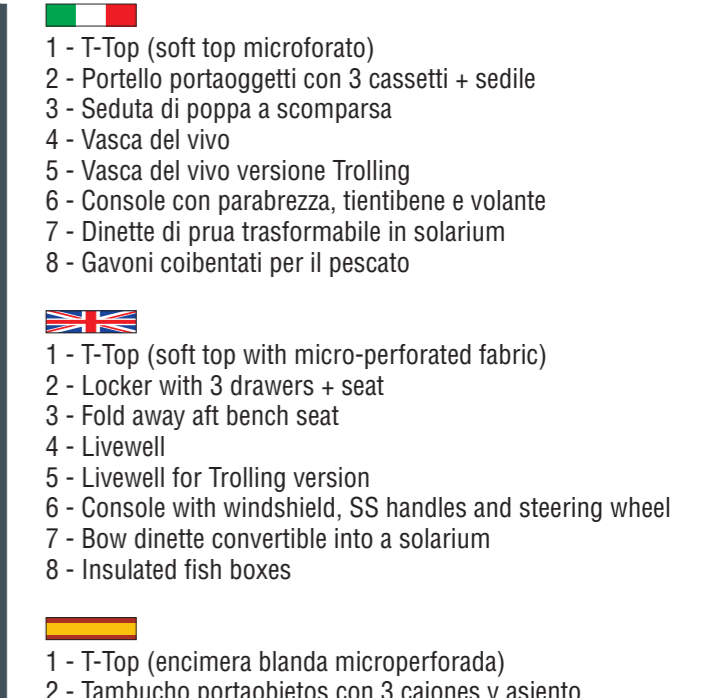
- Large width for increased living space
- Hi-power deep-V hull for an excellent marine behaviour
- Large size stern locker
- Extra large console and leaning post
- Bow dinette convertible to sunbed
- «Face to Face» stern seats
- Hydraulic steering
- Self-draining deck
- Electric windlass
- Main options teak floor, stern sun bed extension, stern table, ski mast, stern platforms



- Gran manga para ofrecer una mayor superficie habitable
- Carena Hi-power en V pronunciada para garantizar un excelente comportamiento marino
- Pañol de popa de grandes dimensiones
- Consola y asiento del piloto extra grande
- Dinette de proa transformable en solárium
- Banco de popa "cara a cara"
- Timonería hidráulica
- Cubierta con vaciamiento automático
- Malacate eléctrico
- Principales accesorios opcionales disponibles: revestimiento de teca, extensión del solárium de popa, mesita de popa, plataformas

# NJ 700 XL Se@fish





LUNGHEZZA LENGHT OVERALL ESLORA	LARGHEZZA WIDTH MANGA	PESO DRY WEIGHT PESO
6,98 m	3,24 m	1100 kg
N. DI PERSONE N. OF PASSENGERS N. DE PERSONAS	POTENZA MAX. MAX. POWER POTENCIA MÁXIMA	SERBATOIO CARB. FUEL TANK TANQUE DE COMB.
14	300 HP	300 L





# NJ 850 XL



LUNGHEZZA  
LENGHT OVERALL  
ESLORA



8,50 m

LARGHEZZA  
WIDTH  
MANGA



3,30 m

PESO  
DRY WEIGHT  
PESO



1400 kg

N. DI PERSONE  
N. OF PASSENGERS  
N. DE PERSONAS



16

POTENZA MAX.  
MAX. POWER  
POTENCIA MÁXIMA



450 HP

SERBATOIO CARB.  
FUEL TANK  
TANQUE DE COMB.



350 L



OPTIONAL  
OPTIONAL  
ACCESORIOS OPCIONALES





## OPTIONAL

- 1 - Frigorifero
- 2 - Lavello con piano cottura
- 3 - Tenda parasole per Roll-bar
- 4 - Plancette di poppa
- 5 - Dinette con tavolo (Standard per tutti i Prince)
- 6 - Ski mast
- 7 - Roll-bar inox
- 8 - Roll-bar in vetroresina con tenda parasole
- 9 - Tientibene di prua rialzato P35sc
- 10 - Rivestimenti in teak




## OPTIONAL

- 1 - Refrigerator
- 2 - Sink and stovetop
- 3 - Bimini for Roll-bar mounting
- 4 - Stern platforms
- 5 - Dinette with table (Standard pour Prince range)
- 6 - Ski mast
- 7 - Stainless steel Roll-bar
- 8 - Fibreglass Roll-bar with bimini
- 9 - Higher handrail at bow
- 10 - Teak decoration



## ACCESORIOS OpcionALES

- 1 - Frigorífico
- 2 - Fregadero con placa de cocción
- 3 - Toldo para roll-bar
- 4 - Plataformas de popa
- 5 - Dinette con mesa (estándar para todos los Prince)
- 6 - Barra de esquí
- 7 - Roll-bar inoxidable
- 8 - Roll-bar de fibra de vidrio con toldo
- 9 - Pasamano de proa realzado P35sc
- 10 - Revestimientos de teca





# PERSONALIZZAZIONE CUSTOMIZING PERSONALIZACIÓN



## CUSCINERIE

Vasta scelta di colori e di materiali, abbinare i vostri colori preferiti ed otterrete la soddisfazione di acquistare un gommone a vostra immagine! I tessuti realizzati in Italia, riconosciuti per l'utilizzo nautico, vi assicurano confort e resistenza.



## UPHOLSTERY

A wide selection of colors and materials available to you, combine your favorite colors and you will obtain the satisfaction of a boat in your image ! Fabrics, made in Italy and specially designed for marine use, provide you comfort and strength.



## KIT DE COJINES

Amplia gama de colores y materiales: ¡combine sus colores preferidos para obtener la satisfacción de adquirir una embarcación neumática a su imagen y semejanza! Los tejidos, producidos en Italia y aptos para el uso náutico, garantizan confort y resistencia.



## TUBOLARE

Vasta scelta di colori e di materiali, abbinare i vostri colori preferiti ed otterrete la soddisfazione di acquistare un gommone a vostra immagine! I tessuti realizzati in Italia, riconosciuti per l'utilizzo nautico, vi assicurano confort e resistenza.



## UPHOLSTERY

The quality, strength and durability of elastomeric fabrics ORCA® can meet the demands of boaters and are characterized by the strength of the colors to weather. ORCA® fabrics were specifically developed for inflatable boats.



## TUBO

La calidad, resistencia y durabilidad de los tejidos ORCA®, caracterizados por la resistencia de los colores a la intemperie, permiten responder plenamente a las necesidades de los deportistas. Los tejidos ORCA® han sido especialmente desarrollados para las embarcaciones neumáticas.



## CARENA

Rendete il vostro gommone unico ! Per completare la personalizzazione sono disponibili una vasta gamma di colori. Selezionate il gelcoat di vostro gradimento.







## HULL

Bear your boat unique! To complete your customization, we offer a wide range of gelcoat. Make the difference and choose your favorite color ...



## CARENA

¡Vuelva única su embarcación neumática! Para completar la personalización, está disponible una amplia gama de colores. Seleccione el gelcoat que más le agrada.





EQUIPAGGIAMENTI & CARATTERISTICHE  
EQUIPMENTS & SPECIFICATIONS  
EQUIPAMIENTO Y CARACTERÍSTICAS





## EQUIPAGGIAMENTI

- DI SERIE
- € DISPONIBILE A PAGAMENTO
- X NON DISPONIBILE
- SU RICHIESTA

## EQUIPMENTS

- STANDARD
- € OPTIONAL
- X NOT AVAILABLE
- ON REQUEST

## EQUIPAMIENTO

- DE SERIE
- € DISPONIBLE CON COSTO
- X NO DISPONIBLE
- A PETICIÓN

					PRINCE 22	PRINCE 24	PRINCE 27	PRINCE 30	PRINCE 33 CC	PRINCE 38 CC	PRINCE 43 CC	PRINCE 24 C	PRINCE 28 SC	PRINCE 33 SC	PRINCE 38 SC	PRINCE 43 LC	NJ 530	NJ 630	NJ 650 XL	NJ 700 XL	NJ 700 XL Se@fish	NJ 850 XL
Allestimento RS base (tubo+cuscini)	RS finishing basic version (tube+cushions)	Equipamiento RS basico (flotador+colchonetas)	€	€	€	€	€	€	€	€	€	€	€	€	€	€	X	X	€	€	€	€
Ancora e catena	Anchor with chain	Ancra y cadena	€	€	●	●	●	●	●	●	●	●	●	●	●	●	X	€	€	●	●	●
Anelli di sollevamento	Lifting rings	Cancamos de levantamiento	●	●	●	€	€	●	X	X	X	X	X	X	X	€	€	€	€	€	€	€
Arredamento cabina di prua con WC marino	Front cabin furnished with marine WC	Mobiliario camarote de proa con WC	X	X	X	X	●	●	●	●	●	●	●	●	●	●	X	X	X	X	X	X
Asta luci	Light mast	Palo con luces de navegación	●	●	●	●	●	●	●	●	●	●	●	●	●	●	●	●	●	●	●	●
Asta Sci	Ski mast	Palo para esquis	€	€	€	€	€	€	€	€	€	€	€	€	€	€	X	X	€	€	€	€
Batteria	Marine battery	Bateria	€	€	€	€	€	€	€	€	€	€	€	€	€	€	€	€	€	€	€	€
Bitte di poppa inox	Stainless steel stern cleats	Cornamusas de popa en inox	●	●	●	●	●	●	●	●	●	●	●	●	●	●	●	●	●	●	●	●
Carena e coperta verniciate (tre componenti)	Painted hull and deck (three components)	Casco y cubierta pintados (tres componentes)	X	X	X	€	€	€	€	€	X	X	€	€	€	€	X	X	X	X	X	X
Carena Hi-Power	HI POWER hull	Casco Hi-Power	●	●	●	●	●	●	●	●	●	●	●	●	●	●	X	X	●	●	●	●
Console con parabrezza, tientibene e volante	Console with windshield, SS handles and steering wheel	Consola con parabrisas, pasamanos y volante	●	●	●	●	●	●	●	●	●	●	●	●	●	●	●	●	●	●	●	●
Console con seduta anteriore	Console with front seat	Consola con asiento delantero	●	●	●	●	X	●	●	●	X	X	X	X	X	●	●	●	●	●	●	●
Coperta autosvuotante	Self-draining deck with safety valves	Cubierta autovaciante	●	●	●	●	●	●	●	●	●	●	●	●	●	●	●	●	●	●	●	●
Cuscineria con espanso a cellule chiuse	High density cushions	Colchonetas con espuma a celulas cerradas	●	●	●	●	●	●	●	●	●	●	●	●	●	●	●	●	●	●	●	●
Cuscini di prua e sedile di poppa	Bow cushion(s) and stern seat cushion	Colchonetas de proa y asiento de popa	●	●	●	●	●	●	●	●	●	●	●	●	●	●	●	●	●	●	●	●
Dinette	Dinette	Dineta	●	●	●	●	●	●	●/x	●	●	●	●	●	●	●	X	X	X	X	X	X
Elica di prua	Bow thruster	Helice de proa	X	X	€	€	€	€	€	€	€	€	€	€	€	●	X	X	X	X	X	€
Fasce di sollevamento	Sling	Cinchas de levantamiento	€	€	€	€	€	€	€	X	X	X	X	X	X	€	€	€	€	€	€	€
Frigorifero	Refrigerator	Nevera	€	€	€	€	●	●	●	●	€	●	●	●	●	●	X	X	€	€	€	€
Gamba Tavolo (33sc/38sc attuatore elettrico)	Table leg (P33sc/38cc/38sc electric leg)	Pié de mesa (33sc/38sc pistón eléctrico)	●	●	●	●	●	●	●	●	●	●	●	●	●	●	X	X	€	€	€	€
Gavone ancora e Gavoni di prua	Anchor compartement and bow compartement	Tambucho para el ancla y tambuchos de proa	●	●	●	●	●	●	●	●	●	●	●	●	●	●	●	●	●	●	●	●
Gavone di poppa con molle a gas (38sc/43cc/43LC apertura elettrica)	Stern compartment with gas springs (38sc/43cc/43LC electric opening)	Tambucho de popa con pistones a gas (38sc/43cc/43LC apertura elettrica)	●	●	●	●	●	●	●	●	●	●	●	●	●	●	●	●	●	●	●	●
Gavoni di prua	Bow compartment(s)	Tambuchos de proa	●	●	●	●	●	●	●	●	X	●	●	●	X	●	●	●	●	●	●	●
Golfari inox (Prua e Poppa)	Mooring stainless steel rings (bow & stern)	Cancamos en inox (proa y popa)	●	●	●	●	●	●	●	●	●	●	●	●	●	●	●	●	●	●	●	●
Gonfiatore elettrico	Electric air pump	Hinchador electrico	●	●	●	●	●	●	●	●	●	●	●	●	●	●	€	€	●	●	●	●
Gonfiatore manuale	Manual air pump	Hinchador manual	€	€	€	●	●	●	●	●	●	●	●	●	●	●	●	●	€	€	€	●
Impianto carburante a norma CE	Fuel tank CE rule installation with level sender	Instalación carburante a normas CE	●	●	●	●	●	●	●	●	●	●	●	●	●	●	●	●	●	●	●	●
Impianto doccia	Fresh water system with shower	Instalación ducha	●	●	●	●	●	●	●	●	●	●	●	●	●	€	€	€	€	€	€	●
Impianto recupero acque nere	Waste collection system	Instalación y deposito para aguas fecales	X	X	●	●	●	●	●	●	●	●	●	●	●	●	X	X	X	€	X/€	€
Locale WC separato con WC marino e doccia	Separate bathroom with marine WC	Aseo separado con WC nautico y ducha	X	X	X	X	●	X	●	X	€	●	●	●	●	X	X	X	X	X	€	X
Musone di prua per verricello elettrico e bitte inox	Bow nose for electric winch with cleats	Castillete de proa con molinete y cornamusas en inox	●	●	●	●	●	●	●	●	●	●	●	●	●	●	X	€	●	●	●	●
Pagaie e Kit di riparazione	Paddles - Repair kit	Remos y kit de reparación	●	●	●	●	●	●	●	●	●	●	●	●	●	●	●	●	●	●	●	●
Pannello elettrico	Multi-function electric board	Panel electrico	●	●	●	●	●	●	●	●	●	●	●	●	●	€	€	●	●	●	●	●



## EQUIPAGGIAMENTI

- DI SERIE
- € DISPONIBILE A PAGAMENTO
- X NON DISPONIBILE
- SU RICHIESTA

## EQUIPMENTS

- STANDARD
- € OPTIONAL
- X NOT AVAILABLE
- ON REQUEST

## EQUIPAMIENTO

- DE SERIE
- € DISPONIBLE CON COSTO
- X NO DISPONIBLE
- A PETICIÓN

					PRINCE 22	PRINCE 24	PRINCE 27	PRINCE 30	PRINCE 33 CC	PRINCE 38 CC	PRINCE 43 CC	PRINCE 24 C	PRINCE 28 SC	PRINCE 33 SC	PRINCE 38 SC	PRINCE 43 LC	NJ 530	NJ 630	NJ 650 XL	NJ 700 XL	NJ 700 XL Se@fish	NJ 850 XL
Pannello strumenti	Instrument panel	Panel instrumentación	●	●	●	●	●	●	●	●	●	●	●	●	●	●	€	€	●	●	●	●
Piano cottura e lavello (NJ700XL Solo lavello)	Sink & stovetop (NJ700XL Sink only)	Encimera y lavabo (NJ700XL solo lavabo)	X	€	€	€	€	€	€	€	€	€	●	●	●	X	X	X	€	€	€	€
Plancette di poppa in VTR (coppia)	Fiberglass Stern bridges	Plataformas de popa en polyester (pareja)	●	●	●	●	●	●	●	●	€	●	●	●	●	●	●	€	€	€ / X	€	
Pompa di sentina	Bilge pump	Bomba de achique	●	●	●	●	●	●	●	●	●	●	●	●	●	●	●	●	●	●	●	●
Portelli console in plastica	Console plastic door	Portillos consola en plastico	●	●	X	X	X	X	X	X	X	X	X	X	X	●	●	●	●	●	●	●
Predisposizione doppio motore	Twin engines set up	Predisposición doble motor	X	€	€	●	●	●	●	●	€	€	●	●	●	X	X	X	€	€	€	€
Prolunga prendisole di poppa	Sun bed extension at stern	Extención solarium de popa	●	●	●	●	€	€	●	●	●	●	€	€	●	X	X	€	€	€	X	€
Prolunga prendisole di prua	Bow sundeck extender	Extención solarium de proa	●	●	●	●	X	●	●	X	X	X	X	X	X	€	X	●	●	●	●	●
Rivestimenti in Seadeck	Seadeck decoration	Revestimientos en Seadeck	€	€	€	€	●	○	○	€	●	●	○	○	X	€	€	€	€	€	€	€
Rivestimenti in teak	Teak decoration	Revestimientos en teca	€	€	€	€	€	€	●	●	€	€	€	●	●	X	X	€	€	€	€	€
Roll-bar in acciaio inox con impianto luci	Stainless steel roll-bar with navigation lights	Arco de luces en inox con luces incluidas	€	€	€	€	€	€	€	€	€	€	€	€	€	€	€	€	€	€	€	€
Roll-bar in acciaio inox per sci nautico	Stainless steel roll-bar for water ski	Arco de luces en inox para esquí nautico	X	X	€	€	€	X	X	€	€	€	X	X	X	X	X	€	€	€	€	€
Roll-bar in VTR con impianto luci	Fibreglass roll-bar with navigation lights	Arco de luces en polyester con luces incluidas	€	€	€	€	€	€	€	€	€	€	€	€	€	X	X	X	€	X	€	€
Scafo con Gelcoat colorato	Colored hull with Gelcoat	Casco coloreado con Gelcoat	€	€	€	€	€	€	€	€	€	€	€	€	€	X	X	X	X	X	X	X
Scaletta di risalita	Stern folding ladder	Escalera de popa	●	●	●	●	●	●	●	●	●	●	●	●	●	€	€	●	●	●	●	●
Seduta di poppa abatibile	Stern seat convertible in sunbed	Asiento de popa abatible	X	X	X	X	●	● / x	X	X	X	X	X	X	X	●	●	●	X	X	●	●
Seduta pilota dedicata	Leaning post	Asiento piloto perso	●	●	●	●	●	●	●	●	●	●	●	●	●	X	●	●	●	●	●	●
T-Top (Fibreglass top)	T-Top (Fibreglass Top)	T-Top (con techo en polyester)	X	X	X	X€	○	€	○	X	X	X	○	○	X	X	X	X	X	X	X	€
T-Top (soft top)	T-Top (soft Top)	T-Top (con techo de lona)	○	○	○		€	€	€	X	X	X	€	€	X	X	X	X	€	€	€	€
Tavolo completo di gamba	Table with leg	Mesa con pié	●	●	●	●	●	●	●	●	●	●	●	●	●	€	€	€	€	X	€	€
Telo copri console	Console cover	Lona para consola	€	€	€	€	€	€	€	€	€	€	€	€	€	€	€	€	€	€	€	€
Telo copri gommone da ormeggio	Mooring boat cover	Lona embarcación	€	€	€	€	€	€	€	○	€	€	€	€	○	€	€	€	€	€	X	€
Tenda per roll-bar inox	Bimini for SS roll-bar	Toldo para arco inox	X	X	X	X	X	X	X	X	X	X	X	X	X	X	X	€	€	€	€	€
Tenda parasole	Bimini top	Toldo parasol	€	€	€	€	€	€	€	€	€	€	€	€	€	€	€	€	€	€	€	€
Tenda parasole per T-Top con Pali in acciaio inox	Bimini extension for T-Top with SS MAST	Toldo parasol para T-Top con tubos en acero inox	X	X	X	X	○	€	€	X	X	X	€	X	X	X	X	X	X	X	€	€
Tenda parasole per T-Top con Pali in Carbonio	Bimini extension for T-Top with CARBON MAST	Toldo parasol para T-Top con tubos en Carbono	X	X	X	X	○	€	€	X	X	X	€	X	X	X	X	X	X	X	X	€
Timoneria idraulica	Hydraulic steering system	Dirección hidráulica	●	●	●	●	●	●	●	●	●	●	●	●	●	€	€	●	●	●	●	●
Timoneria meccanica	Meccanic steering	Dirección mecanica	X	X	X	X	X	X	X	X	X	X	X	X	X	●	●	X	X	X	X	X
Verricello elettrico	Electric windlass	Molinete electrico	€	€	●	●	●	●	●	●	●	●	●	●	●	X	€	€	●	●	●	●
WC marino / NJ850XL WC chimico	Marine WC / NJ850XL Chemical WC	Inodoro marino / NJ850XL Inodoro químico	X	X	●	●	●	●	●	●	●	●	●	●	●	X	X	X	X	€	●	●





# CARATTERISTICHE

# SPECIFICATIONS

# CARACTERÍSTICAS



PRINCE 22

PRINCE 24

PRINCE 27

PRINCE 30

PRINCE 33 CC

PRINCE 38 CC

PRINCE 43 CC

PRINCE 24 C

PRINCE 28 SC

PRINCE 33 SC

PRINCE 38 SC

PRINCE 43 LC

NJ 530

NJ 630

NJ 650 XL

NJ 700 XL

NJ 700 XL Se@fish

NJ 850 XL

			PRINCE 22	PRINCE 24	PRINCE 27	PRINCE 30	PRINCE 33 CC	PRINCE 38 CC	PRINCE 43 CC	PRINCE 24 C	PRINCE 28 SC	PRINCE 33 SC	PRINCE 38 SC	PRINCE 43 LC	NJ 530	NJ 630	NJ 650 XL	NJ 700 XL	NJ 700 XL Se@fish	NJ 850 XL
Lunghezza fuori tutto (m)	Lenght overall (m)	Eslora total (m)	6,80	7,50	8,45	9,30	10,40	11,30	13,45	7,50	8,80	10,40	12,00	13,45	5,30	6,30	6,50	6,98	6,98	8,73
Lunghezza (m)	Lenght (m)	Eslora (m)	6,20	6,85	7,73	9,06	9,80	10,63	13,30	6,94	8,30	9,80	11,04	13,13	5,24	6,24	5,98	6,98	6,24	8,24
Larghezza (m)	Width (m)	Manga (m)	2,70	3,00	3,10	3,24	3,40	3,80	4,00	3,00	3,08	3,40	4,05	4,00	2,42	2,64	3,00	3,24	3,24	3,30
Lunghezza interna (m)	Internal lenght (m)	Eslora interior (m)	5,60	6,35	7,00	8,30	9,20	10,00	11,70	6,35	7,70	9,20	10,30	11,70	4,40	5,10	5,35	6,40	6,40	6,90
Larghezza interna (m)	Internal width (m)	Manga interior (m)	1,52	1,80	1,86	2,05	2,10	2,30	2,80	1,80	1,88	2,10	2,30	2,80	1,31	1,55	1,75	1,90	1,90	2,00
Diametro tubolare (cm)	Tube diameter (cm)	Diámetro tubo (cm)	60/42	60/42	62/42	62/42	60/44	68/50	70/50	60/42	60/40	60/44	68/50	70/50	56/42	56/42	60/42	60/42	60/42	61/42
Numero di compartimenti	Number of compartments	Numero de compartimentos	5	6	6	6	6	9	6	6	6	6	8	5	5	5	5	5	5	6
Peso a secco (kg)	Dry weight (kg)	Peso en seco (kg)	950	1200	1400	1600	2300	3000	4500	1350	2000	3000	4200	6000	430	630	750	1100	1100	1400
Potenza massima applicabile	Max power	Potencia máxima aplicable	200 HP	250 HP	350 HP	600 HP	700 HP	900 HP	1295 HP	300 HP	500 HP	700 HP	1050 HP	1000 HP 1600 HP**	90 HP	150 HP	150 HP	250 HP	300 HP	450 HP
Altezza specchio di poppa	Shaft length	Altura espejo de popa	XL	XL	1XXL/2XL	1XXL/2XL	2XXL	2XXL	2XL+1XXL	XL	1XXL/2XL	2XXL	2XXL	2XL+1XXL	L	L	XL	XL	XL	1XXL/2XL
Portata persone*	Number of passengers*	Capacidad personas*	12	14	16	12	12	18	18	10	10	12	16	18	8	10	12	14	14	16
Categoria*	Category*	Categoría*	C	C	C	B	B	B	B	C	B	B	B	B	C	C	C	C	C	B
Serbatoio carburante	Fuel tank	Tanque de combustible	220 L	300 L	295 L	410 L	475 L	620 L	1100 L	300 L	400 L	475 L	720 L	1100 L	105 L	105 L	190 L	300 L	295 L	350 L
Serbatoio acqua dolce	Water tank	Tanque de agua dulce	60 L	60 L	60 L	60 L	90 L	150 L	150 L	60 L	60 L	90 L	150 L	215 L	60 L	60 L	60 L	60 L	60 L	60 L
Cabina	Cabin	Cabina	0	0	0	0	1	1	1 (+1 in option HB)	1	1	1	1	2	0	0	0	0	0	0

\* Tutte le informazioni sono date a titolo indicativo e con riserva di modifica senza preavviso in funzione delle nuove norme e/o legislazioni.

\* All informations are given subject to modifications brought by the new standards and/or legislations.

\* Toda la información se proporciona a título indicativo. El fabricante se reserva la facultad de realizar modificaciones sin preaviso en función de las nuevas normas y/o legislaciones.

\* Disponibile in versione natante

\*\* Versione fuoribordo / Outboard version / Versión fueraborda





## NUOVA JOLLY MARINE SRL

---

Cantiere  
Via Bologna, 3/5  
20041 Bussero (MI)  
ITALIA

Tel : +39 02 95 33 40 31 / Email : [infojolly@nuovajolly.it](mailto:infojolly@nuovajolly.it)

Facebook: [@NuovaJollyMarine](https://www.facebook.com/NuovaJollyMarine)

Instagram: [@nuovajollymarine](https://www.instagram.com/nuovajollymarine)

[nuovajollymarine.com](http://nuovajollymarine.com)

Foto / Pictures / Fotografías : Jérôme Kelagopian, Maurizio Bulleri, Virginie Pelagalli

Nuova Jolly Marine Srl si riserva il diritto di modificare il contenuto della presente documentazione senza preavviso  
Nuova jolly Marine Srl reserve the right to modifie without notice the present informations and technical specifications  
Nuova Jolly Marine Srl se reserva el derecho a modificar el contenido de la presente documentación sin preaviso